 <p>CONTRALORÍA MUNICIPAL DE TULUÁ <i>Control eficiente, transparente y comprometido</i></p>	INFORME DE LAS FINANZAS DEL MUNICIPIO DE TULUA 2020	Código: F-120-07	
		Fecha de aprobación: 30 de Diciembre de 2013	

CONTRALORÍA MUNICIPAL DE TULUÁ

INFORME DE LAS FINANZAS DEL MUNICIPIO DE TULUÁ Y SUS ENTIDADES DESCENTRALIZADAS VIGENCIA 2020

CONTROL, PARTICIPACIÓN Y RESULTADOS
Diciembre de 2021

Calle 34 No. 21-09/2359454/ info@contraloriatulua.gov.co /Código Postal


763022

www.contraloriatulua.gov.co

	INFORME DE LAS FINANZAS DEL MUNICIPIO DE TULUA 2020	Código: F-120-07	
		Versión: 01	
Fecha de aprobación: 30 de Diciembre de 2013		Página 2 de 63	

TABLA DE CONTENIDO

	Página
INTRODUCCIÓN	3
INFORME DE LAS FINANZAS DEL MUNICIPIO DE TULUÁ Y SUS ENTIDADES DESCENTRALIZADAS	3
1. PRESUPUESTO GENERAL DEL MUNICIPIO DE TULUÁ Y SUS ENTIDADES DESCENTRALIZADAS	5
2. EJECUCION FINANCIERA Y PRESUPUESTAL	6
2.1 MUNICIPIO DE TULUÁ	6
2.2 CENTRO DE DIAGNÓSTICO AUTOMOTOR DE TULUÁ CDAT	11
2.3 HOSPITAL RUBÉN CRUZ VÉLEZ, E.S.E.	18
2.4 CONCEJO MUNICIPAL DE TULUÁ	25
2.5 EMPRESAS MUNICIPALES DE TULUÁ – EMTULUÁ E.S.P. E.I.C.E	30
2.6 PERSONERÍA MUNICIPAL DE TULUÁ	37
2.7 INSTITUTO MUNICIPAL DEL DEPORTE Y LA RECREACIÓN - IMDER TULUÁ	42
2.8 INSTITUTO DE FINANCIAMIENTO, PROMOCIÓN Y DESARROLLO DE TULUÁ – INFITULUA E.I.C.E.....	47
2.9 UNIDAD CENTRAL DEL VALLE DEL CAUCA - UCEVA	54
3. DICTAMENES DEL AUDITOR DE LOS ESTADOS FINANCIEROS Y DEL PRESUPUESTO	61
4. INFORME DE DUEDA PÚBLICA	62
4.1 MUNICIPIO DE TULUÁ	62
4.2 CENTRO DE DIAGNÓSTICO AUTOMOTOR DE TULUÁ - CDAT	63
4.3 INSTITUTO DE FINANCIAMIENTO, PROMOCIÓN Y DESARROLLO DE TULUÁ – INFITULUA E.I.C.E.....	63

	INFORME DE LAS FINANZAS DEL MUNICIPIO DE TULUA 2020	Código: F-120-07	
		Fecha de aprobación: 30 de Diciembre de 2013	
		Página 3 de 63	

INTRODUCCIÓN

INFORME DE LAS FINANZAS DEL MUNICIPIO DE TULUÁ Y SUS ENTIDADES DESCENTRALIZADAS

La Contraloría Municipal de Tuluá, ejerce el control fiscal a la gestión del Municipio de Tuluá y sus entidades descentralizadas, en cumplimiento de las funciones asignadas por la constitución política de Colombia; para ello desarrolla una función técnica bajo criterios calificados que tienen por objeto medir, valorar y sobre todo promover la gestión pública efectiva.

La vigilancia de la gestión fiscal del Estado incluye el ejercicio de un control financiero, de gestión y de resultados, fundado en la eficiencia, la economía, la equidad y la valoración de los costos ambientales, en éste orden de ideas el presente informe contiene los resultados obtenidos, producto del análisis de la información financiera y presupuestal del Municipio de Tuluá y sus entidades descentralizadas correspondiente a la vigencia 2020, de conformidad con las auditorías regulares practicadas dentro del plan general de auditorías de la vigencia 2021, a fin de presentar la situación de las finanzas de los mismos, de conformidad con lo establecido por la Ley.

En su orden se presenta: El presupuesto, los estados financieros, los indicadores financieros y la deuda pública.

El presupuesto herramienta de planificación financiera, permite al sector público la asignación eficiente de recursos para el cumplimiento de las metas establecidas en los planes de desarrollo, a fin de obtener resultados concretos, expresados en bienes y servicios orientados a la satisfacción de las necesidades sociales y de la población en general, constituyéndose de paso en el elemento fundamental para evaluar la gestión fiscal e institucional del gobierno en general.

Los estados financieros (documentos o informes) permiten conocer la situación financiera de una entidad, los recursos con los que cuenta, los resultados que ha obtenido, la rentabilidad que ha generado, las entradas y salidas de efectivo que ha tenido, entre otros aspectos financieros de ésta. Los principales estados financieros de una entidad pública son el Estado de Situación Financiera y el Estado de Actividad Económica y Social.

Los indicadores o razones financieras, herramientas diseñadas con la información financiera, permiten medir la estabilidad, la capacidad de endeudamiento, la capacidad de generar liquidez, los rendimientos y las utilidades de la entidad, a través



	INFORME DE LAS FINANZAS DEL MUNICIPIO DE TULUA 2020	Código: F-120-07	
		Versión: 01	
Fecha de aprobación: 30 de Diciembre de 2013		Página 4 de 63	

de la interpretación de las cifras, de los resultados y de la información en general, permitiendo el análisis de la realidad financiera, de manera individual, y facilitan la comparación de esta.

En este orden de ideas se presenta el análisis correspondiente a los nueve (9) sujetos de control de la Contraloría Municipal de Tulúa.

Espacio en

Blanco 

	INFORME DE LAS FINANZAS DEL MUNICIPIO DE TULUA 2020	Código: F-120-07	
		Fecha de aprobación: 30 de Diciembre de 2013	
		Página 5 de 63	

1. PRESUPUESTO GENERAL DEL MUNICIPIO DE TULUÁ Y SUS ENTIDADES DESCENTRALIZADAS

El presupuesto siendo una herramienta de planificación financiera, permite al sector público la asignación eficiente de recursos para el cumplimiento de las metas establecidas en los planes de desarrollo, a fin de obtener resultados concretos, expresados en bienes y servicios orientados a la satisfacción de las necesidades sociales y de la población en general, constituyéndose de paso en el elemento fundamental para evaluar la gestión fiscal e institucional del gobierno en general.

El presupuesto definitivo auditado por la Contraloría Municipal de Tuluá, ascendió a \$438,841,019 (miles de pesos), detallado a continuación:

(Cifras en miles de pesos \$)

No	ENTIDAD	PRESUPUESTO 2020	% PARTICIPACIÓN
1	Municipio de Tuluá	331,448,225	75.5%
2	Centro de Diagnóstico Automotor de Tuluá CDAT	1,570,000	0.4%
3	Hospital Rubén Cruz Vélez, E.S.E	30,849,613	7.0%
4	Concejo Municipal de Tuluá	1,837,663	0.4%
5	Empresas Municipales de Tuluá, E.I.C.E	5,702,380	1.3%
6	Personería Municipal de Tuluá	1,189,935	0.3%
7	Instituto Municipal del Deporte y la Recreación de Tuluá IMDER	3,178,784	0.7%
8	Instituto de Financiamiento, Promoción y Desarrollo de Tuluá INFITULUA	14,668,394	3.4%
9	Unidad Central del Valle del Cauca	48,396,025	11.0%
	TOTAL PRESUPUESTO	\$438,841,019	100%

Fuente: Contraloría Municipal Tuluá. Información sujetos de Control

	INFORME DE LAS FINANZAS DEL MUNICIPIO DE TULUÁ 2020	Código: F-120-07	
		Versión: 01	
	Fecha de aprobación: 30 de Diciembre de 2013	Página 6 de 63	

2. EJECUCION FINANCIERA Y PRESUPUESTAL

2.1 MUNICIPIO DE TULUÁ

Presupuesto de ingresos 2020:

Ingresos 2020

Cuenta	Apropiación inicial	Adiciones	Reducciones	Apropiación definitiva	Recaudo	Ejecución
Ingresos corrientes	275,068,794	36,282,895	27,720,241	283,631,448	297,473,263	104.88%
Recursos de capital	9,930,522	39,435,343	1,549,088	47,816,777	48,282,748	100.97%
Total	284,999,316	75,718,238	29,269,329	331,448,225	345,756,011	104.32%

(Miles de pesos)



Presupuesto de gastos 2020:

Gastos 2020

Cuenta	Apropiación inicial	Apropiación definitiva	Pagos	Reservas de apropiación	Cuenta por pagar	Total compromisos	Ejecución
Gastos de Funcionamiento	32,792,249	34,292,499	31,886,306	0	1,082,941	32,969,247	96.14%
Sevicio de deuda	5,948,332	1,179,149	1,027,779	0	0	1,027,779	87.16%
Inversión	246,258,735	295,976,577	254,615,863	2,450,544	5,789,343	262,855,751	88.81%
Total	284,999,316	331,448,225	287,529,948	2,450,544	6,872,284	296,852,777	89.56%

(Miles de pesos)

	INFORME DE LAS FINANZAS DEL MUNICIPIO DE TULUA 2020	Código: F-120-07	
		Versión: 01	
	Fecha de aprobación: 30 de Diciembre de 2013	Página 7 de 63	



Ingresos totales	Gastos totales	Gastos ejecutados sin situación de fondos	Superávit (+)
345,756,011	296,852,777	211,862	48,691,372

(En miles de pesos)

Superávit aprobado según Resolución No 279-59-0006 del 12 de enero de 2021

CONCILIACION ESTADO DE TESORERIA 2020	
CONCEPTO	VALOR CONTABLE
Saldo en Caja	52,080
Saldo en Cuentas de Ahorro Libres	55,338,994
Saldo en Cuentas de Ahorro Embargadas	0
Saldo en Cuentas Corrientes Libres	4,304,782
Saldo en Cuentas Corrientes Embargadas	2,314
Otros	61,739
TOTAL FONDOS DE TESORERIA	59,759,909

En miles de pesos

	INFORME DE LAS FINANZAS DEL MUNICIPIO DE TULUA 2020	Código: F-120-07	
		Versión: 01	
	Fecha de aprobación: 30 de Diciembre de 2013	Página 8 de 63	

MUNICIPIO DE TULUÁ
ESTADO DE SITUACION FINANCIERA
Al 31 de diciembre de 2020 y 2019
 (Expresado en miles de pesos)

	2020	2019	Variación	%
ACTIVO				
Activo corriente:				
Efectivo	\$ 55,204,720	\$ 22,062,745	-33,141,975	-150%
Rentas por cobrar	60,977,655	49,041,435	-11,936,220	-24%
Inventarios	35	71,524	71,489	100%
Otros activos	92,587,012	19,014,500	-73,572,512	-387%
Total activo corriente	208,769,422	90,190,204	-118,579,218	-131%
Inversiones	668,495	948,141	279,646	29%
Propiedades, planta y equipo, neto	261,792,226	269,719,347	7,927,121	3%
Bienes de beneficio y uso público, neto	100,042,635	123,223,907	23,181,272	19%
Otros activos	0	62,383,707	62,383,707	100%
Total activo no corriente	362,503,356	456,275,102	93,771,746	21%
Total activo	\$ 571,272,778	\$ 546,465,306	-24,807,472	-5%
Cuentas de orden deudoras	\$ 5,535,471	\$ 10,568,776	5,033,305	48%
PASIVO				
Pasivo corriente:				
Operaciones de crédito	\$ 6,595,019	\$ 3,746,082	-2,848,937	-100%
Cuentas por pagar	9,994,055	5,978,482	-4,015,573	-67%
Obligaciones laborales	47,769,144	33,548,035	-14,221,109	-42%
Pasivos estimados	30,833,923	10,442,534	-20,391,389	-195%
Otros pasivos	0	3,493,924	3,493,924	100%
Total pasivo corriente	95,192,141	57,209,057	-37,983,084	-66%
Operaciones de crédito	22,164,745	24,186,137	2,021,392	8%
Obligaciones laborales	0	2,688,339	2,688,339	-100%
Total pasivo no corriente	22,164,745	26,874,476	4,709,731	18%
Total pasivo	117,356,886	84,083,533	-33,273,353	-40%
PATRIMONIO				
Hacienda pública	453,915,892	462,381,773	8,465,881	2%
Total patrimonio	453,915,892	462,381,773	8,465,881	2%
Total pasivo y patrimonio	\$ 571,272,778	\$ 546,465,306	-24,807,472	-5%
Cuentas de orden acreedoras	\$ 5,535,471	\$ 10,568,776	5,033,305	48%

JOHN JAIRO GOMEZ AGUIRRE
Alcalde Municipal

ALEXANDER MATEUS PERDOMO
Contador Público
TP 247381 -T

	INFORME DE LAS FINANZAS DEL MUNICIPIO DE TULUÁ 2020	Código: F-120-07	
		Versión: 01	
Fecha de aprobación: 30 de Diciembre de 2013		Página 9 de 63	

MUNICIPIO DE TULUÁ
ESTADO DE RESULTADO INTEGRAL
Al 31 de diciembre de 2020 y 2019
 (Expresado en miles de pesos)

	2020	2019	Variación	%
Ingresos Operacionales:				
Ingresos fiscales	\$ 116,458,638	\$ 104,145,027	-12,313,611	-12%
Transferencias	240,459,931	210,078,015	-30,381,916	-14%
Total Ingresos Operacionales	356,918,569	314,223,042	-42,695,527	-14%
Gastos Operacionales:				
Gastos de administración	49,922,306	58,084,161	8,161,855	14%
Gastos de operación	458,189	1,318,443	860,254	65%
Provisiones, agotamiento	73,555,513	21,739,395	-51,816,118	-238%
Transferencias y subvenciones	11,103,995	11,634,067	530,072	5%
Gasto social	222,975,132	209,872,683	-13,102,449	-6%
Total Gastos Operacionales	358,015,135	302,648,749	-55,366,386	-18%
Excedente Operacional	-1,096,566	11,574,293	12,670,859	109%
Ingresos no Operacionales:				
Otros Ingresos	3,905,923	7,256,277	3,350,354	46%
Egresos no Operacionales:				
Otros Gastos	2,658,881	11,785,030	9,126,149	77%
Excedente del Ejercicio	\$ 150,476	\$ 7,045,540	6,895,064	100%

JOHN JAIRO GOMEZ AGUIRRE
Alcalde Municipal

ALEXANDER MATEUS PERDOMO
Contador Público
TP 247381 -T

 CONTRALORÍA - MUNICIPAL DE TULUÁ - <i>Gestión efectiva, incluyente y transparente</i>	INFORME DE LAS FINANZAS DEL MUNICIPIO DE TULUÁ 2020	Código: F-12002	
		Versión: 01	
Fecha de aprobación: diciembre 23 de 2013		Página 10 de 63	

MUNICIPIO DE TULUÁ
ESTADOS DE CAMBIO EN EL PATRIMONIO
Al 31 de diciembre de 2020 y 2019
 (Expresado en miles de pesos)

	Capital Fiscal	Resultados de ejercicios anteriores	Resultado del ejercicio	Planes de beneficio a empleados	Total
Saldo al 31 de diciembre de 2019	\$ 476,527,937	-\$ 14,344,930	\$ 7,045,540	-\$ 6,846,774	\$ 462,381,773
Traslado de resultados					
Ajuste a resultados de ejercicios anteriores	0	1,137,008	0	0	1,137,008
Resultados de ejercicios anteriores	0	7,045,540	-7,045,540	0	0
Planes de beneficio a empleados	0	0	0	-9,753,365	-9,753,365
Resultado del ejercicio	0	0	150,476	0	150,476
Saldo al 31 de diciembre de 2020	\$ 476,527,937	-\$ 6,162,382	\$ 150,476	-\$ 16,600,139	\$ 453,915,892

JOHN JAIRO GOMEZ AGUIRRE
Alcalde Municipal

ALEXANDER MATEUS PERDOMO
Contador Público
TP 247381 -T

INDICADORES FINANCIEROS

INDICADORES FINANCIEROS 31 de diciembre de 2020			
	CUENTAS DEL BALANCE GENERAL	VALOR (En miles)	INDICADOR
RAZON CORRIENTE (Liquidez)	Activo Corriente	208,769,423	2.2
	Pasivo Corriente	95,192,141	
CAPITAL DE TRABAJO	Activo Corriente - Pasivo Corriente	208,769,423 - 95,192,141	\$113,577,282
ENDEUDAMIENTO	Pasivo Total	117,356,886	20.54%
	Activo Total	571,272,778	
SOLVENCIA	Activo Total	571,272,778	4.9
	Pasivo Total	117,356,886	

Fuente: Contraloría Municipal Tuluá. Información sujetos de Control

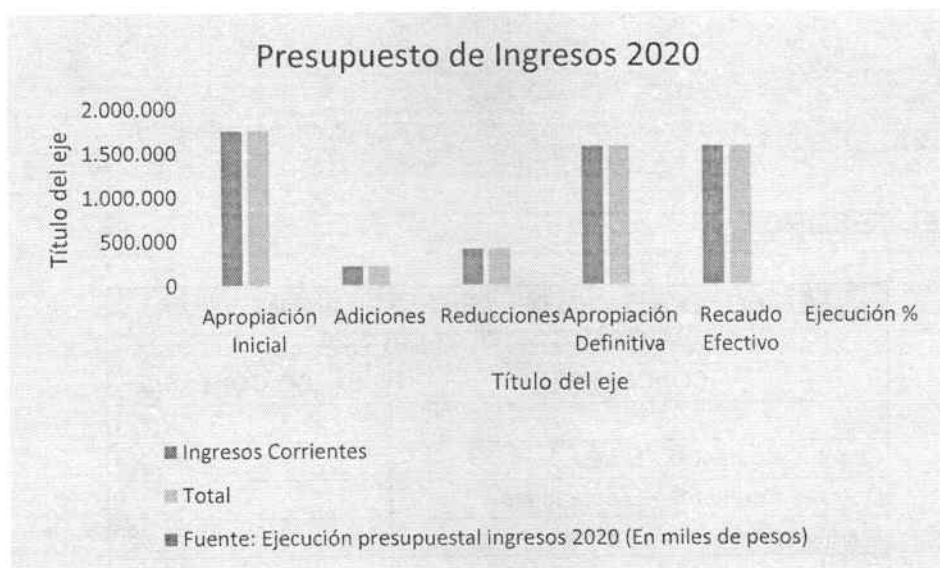
 CONTRALORÍA - MUNICIPAL DE TULUÁ - <i>Planes, sistemas, inclusión y transparencia</i>	INFORME DE LAS FINANZAS DEL MUNICIPIO DE TULUA 2020	Código: F-12002	
		Versión: 01	
	Fecha de aprobación: diciembre 23 de 2013	Página 11 de 63	

2.2 CENTRO DE DIAGNÓSTICO AUTOMOTOR DE TULUÁ CDAT

Presupuesto de ingresos 2020:

PRESUPUESTO DE INGRESOS CDAT 2020						
Cuenta	Apropiación Inicial	Adiciones	Reducciones	Apropiación Definitiva	Recaudo Efectivo	Ejecución %
Ingresos Corrientes	1,758,000	225,194	413,194	1,570,000	1,572,059	100%
Total	1,758,000	225,194	413,194	1,570,000	1,572,059	100%

Fuente: Ejecución presupuestal ingresos 2020 (En miles de pesos)



Presupuesto de gastos 2020:

PRESUPUESTO DE GASTOS CDAT VIGENCIA 2020						
Cuenta	Apropiación Inicial	Apropiación Definitiva	Ejecución Efectiva	Reservas de Apropiación	Presupuesto por Ejecutar	Ejecución %
Gastos de Funcionamiento	1,758,000	1,570,000	1,490,758	0	79,242	95%
Total	1,758,000	1,570,000	1,490,758	0	79,242	95%

Fuente: Ejecución presupuestal gastos 2020 (En miles de pesos)

 CONTRALORÍA - MUNICIPAL DE TULUÁ - <i>Gestión eficiente, incluyente y transparente</i>	INFORME DE LAS FINANZAS DEL MUNICIPIO DE TULUÁ 2020	Código: F-12002	
		Versión: 01	
Fecha de aprobación: diciembre 23 de 2013		Página 12 de 63	



ESTADO DEL TESORO

ESTADO DEL TESORO DEL CENTRO DE DIAGNOSTICO AUTOMOTOR VIGENCIA 2020	
CONCEPTO	SALDO CONTABLE
Caja	12,721
Cuentas Corrientes - Libres	45,434
Cuentas Corrientes - Embargadas	0
Cuentas de Ahorros - Libres	81,290
Cuentas de Ahorros - Embargadas	22,200
Inversiones Temporales	
Otros - Depositos	81
Total Fondos de Tesoreria	161,726

Fuente: Contraloría Municipal Tulúa. Información sujetos de Control

La relación ingresos Vs gastos totales arrojó un superávit presupuestal de \$81,301 (miles de pesos) al cierre de la vigencia 2020.

Ingresos Totales	Gastos Totales	Superávit (+)
1,572,059	1,490,758	81,301

Fuente: Contraloría Municipal Tulúa. Información sujetos de Control

 CONTRALORÍA MUNICIPAL DE TULUÁ <i>Gestión efectiva, incluyente y transparente</i>	INFORME DE LAS FINANZAS DEL MUNICIPIO DE TULUA 2020	Código: F-12002	
		Versión: 01	
	Fecha de aprobación: diciembre 23 de 2013	Página 13 de 63	

CENTRO DE DIAGNOSTICO AUTOMOTOR DE TULUA, LTDA
ESTADO DE SITUACION FINANCIERA
31 de diciembre de 2020 y 2019
 (Expresado en miles de pesos)

	2020	2019	VARIACION	%
ACTIVO				
Activo corriente:				
Efectivo	\$ 161,725	\$ 12,007	-149,718	-1247%
Deudores	20,186	20,156	-30	0%
Inventarios	8,837	8,425	-412	-5%
Otros activos	15,736	27,196	11,460	42%
Total activo corriente	206,484	67,784	-138,700	-205%
Activo no corriente:				
Propiedades, planta y equipo, neto	2,795,045	2,806,499	11,454	0%
Otros activos	16,092	24,636	8,544	35%
Total activo no corriente	2,811,137	2,831,135	19,998	1%
Total activo	\$ 3,017,621	\$ 2,898,919	-118,702	-4%
PASIVO				
Pasivo corriente:				
Prestamos por pagar	\$ 0	\$ 949,905	949,905	100%
Cuentas por pagar	109,412	69,358	-40,054	-58%
Beneficios a los empleados	91,529	64,880	-26,649	-41%
Otros pasivos	4,064	1,204	-2,860	-100%
Total pasivo corriente	205,005	1,085,347	880,342	81%
Prestamos por pagar	943,995	0	-943,995	-100%
Impuesto diferido	2,226	0	-2,226	-100%
TOTAL PASIVO	1,151,226	1,085,347	-65,879	-100%
PATRIMONIO				
Capital suscrito y pagado	158,506	158,506	0	0%
Reservas	29,003	29,003	0	0%
Resultado de ejercicios anteriores	1,599,471	1,766,161	166,690	9%
Resultado del ejercicio	79,415	-140,098	-219,513	157%
Total patrimonio	1,866,395	1,813,572	-52,823	-3%
Total pasivo y patrimonio	\$ 3,017,621	\$ 2,898,919	-118,702	-4%

YAMILETH RESTREPO VASQUEZ
Gerente

WARNER DELGADO GARCIA
Contador Público – TP No 134235 - T

 CONTRALORÍA - MUNICIPAL DE TULUÁ - <i>Gestión ejecutiva, incluyente y transparente</i>	INFORME DE LAS FINANZAS DEL MUNICIPIO DE TULUA 2020	Código: F-12002	
		Versión: 01	
	Fecha de aprobación: diciembre 23 de 2013	Página 14 de 63	

CENTRO DE DIAGNOSTICO AUTOMOTOR DE TULUA, LTDA
ESTADOS DE ACTIVIDAD FINANCIERA, ECONOMICA, SOCIAL Y AMBIENTAL
31 de diciembre de 2020 y 2019
 (Expresado en miles de pesos)

	2020	2019	VARIACION	%
Ingresos operacionales:				
Revisión técnico-mecánica y de gases	1,063,701	1,023,918	-39,783	-4%
Parqueaderos	157,950	176,575	18,625	11%
Servicio de grúa y psicotécnicos	247,538	111,746	-135,792	-122%
Total ingresos operacionales	1,469,189	1,312,239	-156,950	-12%
Costos prestación de servicios:				
Servicios de diagnostico técnico mecánico	-711,492	-713,175	-1,683	0%
	757,697	599,064	-158,633	-26%
Gastos operacionales:				
Sueldos y salarios	-222,029	-236,079	-14,050	6%
Contribuciones efectivas	-52,553	-60,063	-7,510	13%
Prestaciones sociales	-111,393	-81,279	30,114	-37%
Gastos diversos de personal	0	-14,400	-14,400	100%
Generales	-204,160	-274,365	-70,205	26%
Impuestos, contribuciones y tasas	-81,419	-83,354	-1,935	2%
Depreciación, deterioro y amortización	-60,239	-97,921	-37,682	38%
Total gastos operacionales	-731,793	-847,461	-115,668	14%
Excedente (Deficit) operacional	25,904	-248,397	-274,301	110%
Otros ingresos:				
Financieros	3,871	725	-3,146	-434%
Otros ingresos ordinarios - arrendamientos	98,999	112,445	13,446	12%
	102,870	113,170	10,300	9%
Otros gastos:				
Financieros	-6,692	-1,473	5,219	-354%
(Deficit) excedente antes de impuestos	122,082	-136,700	-258,782	189%
Impuesto sobre la renta y complementario	-40,441	-7,545	32,896	-436%
Impuesto diferido	-2,226	4,147	6,373	154%
Impuesto a las ganancias	-42,667	-3,398	39,269	-1156%
(Deficit) excedente del ejercicio	\$ 79,415	-\$ 140,098	-219,513	157%

YAMILETH RESTREPO VASQUEZ
Gerente

WARNER DELGADO GARCIA
Contador Público – TP No 134235 – T

 CONTRALORÍA - MUNICIPAL DE TULUÁ - <i>Gestión eficiente, responsable y transparente</i>	INFORME DE LAS FINANZAS DEL MUNICIPIO DE TULUA 2020	Código: F-12002	
		Versión: 01	
	Fecha de aprobación: diciembre 23 de 2013	Página 15 de 63	

CENTRO DE DIAGNOSTICO AUTOMOTOR DE TULUA, LTDA
ESTADO DE CAMBIOS EN EL PATRIMONIO
31 de diciembre de 2020 y 2019
 (Expresado en miles de pesos)

	Capital Fiscal	Reservas	Resultado de ejercicios anteriores	Resultado del ejercicio	Total
Saldo al 31 de diciembre de 2019	\$ 158,506	\$ 29,003	\$ 1,766,161	-\$ 140,098	\$ 1,813,572
Resultado de ejercicios anteriores			-166,690	140,098	-26,592
Resultado del ejercicio				79,415	79,415
Saldo al 31 de diciembre de 2020	\$ 158,506	\$ 29,003	\$ 1,599,471	\$ 79,415	\$ 1,866,395

YAMILETH RESTREPO VASQUEZ
 Gerente

WARNER DELGADO GARCIA
 Contador Público – TP No 134235 – T

Espacio en
 Blanco 

 CONTRALORÍA - MUNICIPAL DE TULUÁ - <i>Gestión efectiva, incluyente y transparente</i>	INFORME DE LAS FINANZAS DEL MUNICIPIO DE TULUA 2020	Código: F-12002	
		Versión: 01	
	Fecha de aprobación: diciembre 23 de 2013	Página 16 de 63	

CENTRO DE DIAGNOSTICO AUTOMOTOR DE TULUA, LTDA
ESTADOS DE FLUJO DE EFECTIVO
31 de diciembre de 2020 y 2019
 (Expresado en miles de pesos)

	2020	2019
ACTIVIDADES DE OPERACIÓN:		
Excedente (Deficit) del ejercicio	\$ 79,415	-\$ 140,098
Partidas que no afectan el efectivo:		
Deterioro otras cuentas por cobrar	3,188	0
Deterioro propiedades, planta y equipo	5,898	5,942
Depreciación de propiedad, planta y equipo	37,688	82,543
Amortización de activos intangibles	13,464	9,435
Resultado de ejercicios anteriores	-26,592	-20,407
Sub total	113,061	-62,585
Variaciones en partidas corrientes:		
Variación en cuentas por cobrar - Deudores	-3,217	-11,644
Variación en inventarios en inventarios	-412	-2,556
Variación en otros activos corrientes	11,460	14,624
Variación en cuentas por pagar	40,054	20,958
Aumento beneficios a empleados	26,650	11,491
Variación en otros pasivos	2,860	1,204
Sub total	77,395	34,077
Efectivo por Actividades de Operación	190,456	-28,508
ACTIVIDADES DE INVERSION:		
Adquisiciones de equipos	-32,133	0
Adquisición de intangibles	-4,921	-2,050
Impuesto diferido	2,226	-4,147
Efectivo por Actividades de Inversión	-34,828	-6,197
ACTIVIDADES DE FINANCIACION:		
Aumento (disminución) Obligaciones financieras	-5,910	5,910
Efectivo por Actividades Financiación	-5,910	5,910
Disminución del efectivo	149,718	-28,795
Efectivo y equivalentes al inicio del ejercicio	12,007	40,802
Efectivo y equivalentes al final del ejercicio	\$ 161,725	\$ 12,007

YAMILETH RESTREPO VASQUEZ
Gerente

WARNER DELGADO GARCIA
Contador Público – TP No 134235 – T

 CONTRALORÍA - MUNICIPAL DE TULUÁ - <i>Gestión eficiente, incluyente y transparente</i>	INFORME DE LAS FINANZAS DEL MUNICIPIO DE TULUÁ 2020	Código: F-12002	
		Fecha de aprobación: diciembre 23 2013	
		Página 17 de 63	

INDICADORES FINANCIEROS

INDICADORES FINANCIEROS 31 de diciembre de 2020			
	CUENTAS DEL BALANCE GENERAL	VALOR (En miles)	INDICADOR
RAZON CORRIENTE (Liquidez)	Activo Corriente	206,484	1.0
	Pasivo Corriente	205,005	
CAPITAL DE TRABAJO	Activo Corriente - Pasivo Corriente	206,484 – 205,005	\$1,479
PRUEBA ACIDA	Activo Corriente - Inventarios	206,484 – 8,837	0.96
	Pasivo Corriente	205,005	
ENDEUDAMIENTO	Pasivo Total	1,151,226	38.1%
	Activo Total	3,017,621	
SOLVENCIA	Activo Total	3,017,621	2.6
	Pasivo Total	1,151,226	

Fuente: Contraloría Municipal Tuluá. Información sujetos de Control

Espacio en

Blanco 

	INFORME DE LAS FINANZAS DEL MUNICIPIO DE TULUA 2020	Código: F-12002	
		Versión: 01	
	Fecha de aprobación: diciembre 23 2013	Página 18 de 63	

2.3 HOSPITAL RUBÉN CRUZ VÉLEZ, E.S.E.

Presupuesto de ingresos 2020:

PRESUPUESTO DE INGRESOS 2020 - (En miles)					
Cuenta	Apropiación Inicial	Adiciones	Apropiación Definitiva	Recaudo	Ejecución
Ingresos Corrientes	21,762,065	1,394,130	23,156,195	21,944,703	95%
Disponibilidad inicial	0	4,334,843	4,334,843	4,334,843	100%
Recursos de Capital	50,401	18,385	68,786	92,522	135%
Otros recursos de capital	179,468	0	179,468	69,937	39%
Aportes de la Nación	0	1,202,730	1,202,730	1,202,730	100%
Vigencia Anterior	969,312	938,279	1,907,591	1,959,830	103%
Total	22,961,246	7,888,367	30,849,613	29,604,565	96%

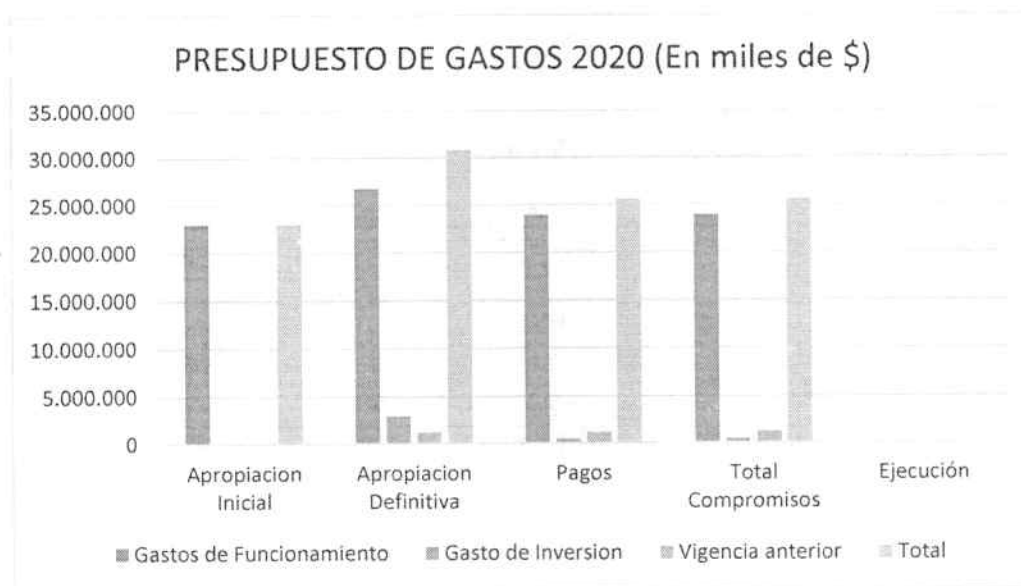


Fuente: Contraloría Municipal Tulúa. Información sujetos de Control

Presupuesto de gastos 2020:

 CONTRALORÍA MUNICIPAL DE TULUÁ <i>Oficina ejecutiva, incluyente y transparente</i>	INFORME DE LAS FINANZAS DEL MUNICIPIO DE TULUÁ 2020	Código: F-12002	
		Versión: 01	
	Fecha de aprobación: diciembre 23 2013	Página 19 de 63	

PRESUPUESTO DE GASTOS 2020 - (En miles)					
Cuenta	Apropiación Inicial	Apropiación Definitiva	Pagos	Total Compromisos	Ejecución
Gastos de Funcionamiento	22,961,245	26,731,510	23,923,610	23,923,610	89.50%
Gasto de Inversión	1	2,910,596	449,232	449,232	15.43%
Vigencia anterior	0	1,207,507	1,179,348	1,207,507	100.00%
Total	22,961,246	30,849,613	25,552,190	25,580,349	82.92%



Fuente: Contraloría Municipal Tulúa. Información sujetos de Control

Superávit Hospital Rubén Cruz Velez Vigencia 2020

Ingresos Totales	Gastos totales	Superávit
\$29,604,565	\$25,580,349	\$4,024,216

Fuente: Contraloría Municipal Tulúa. Información sujetos de Control

Estado de Tesorería Hospital Rubén Cruz Velez Vigencia 2020	
CONCEPTO	VALOR (Miles de \$)
Caja	304
Saldo en cuentas de ahorro libres	1,365,319
Saldo en cuentas corrientes libres	686,752
Inversiones temporales	2,000,000
Total	\$4,052,375

 CONTRALORÍA MUNICIPAL DE TULUÁ <i>Gestión ejecutiva, incluyente y transparente</i>	INFORME DE LAS FINANZAS DEL MUNICIPIO DE TULUA 2020	Código: F-12002	
		Versión: 01	
	Fecha de aprobación: diciembre 23 2013	Página 20 de 63	

INDICADORES FINANCIEROS

INDICADORES FINANCIEROS 31 de diciembre de 2020			
	CUENTAS DEL BALANCE GENERAL	VALOR (En miles)	INDICADOR
RAZON CORRIENTE (Liquidez)	Activo Corriente	8,979,523	11.23
	Pasivo Corriente	799,333	
CAPITAL DE TRABAJO	Activo Corriente - Pasivo Corriente	8,979,523 – 799,333	\$8,180,190
PRUEBA ACIDA	Activo Corriente - Inventarios	8,979,523 – 900,115	10.10
	Pasivo Corriente	799,333	
ENDEUDAMIENTO	Pasivo Total	799,333	0.06%
	Activo Total	12,475,296	
SOLVENCIA	Activo Total	12,475,296	15.60
	Pasivo Total	799,333	

Espacio en

Blanco 

 CONTRALORÍA MUNICIPAL DE TULUÁ <i>Gestión efectiva, íntegra y transparente</i>	INFORME DE LAS FINANZAS DEL MUNICIPIO DE TULUA 2020	Código: F-12002	
		Versión: 01	
	Fecha de aprobación: diciembre 23 2013	Página 21 de 63	

HOSPITAL RUBEN CRUZ VELEZ E.S.E
ESTADO DE SITUACION FINANCIERA
Al 31 de diciembre de 2020 y 2019
 (Expresado en miles de pesos)

	2020	2019	Variación	%
ACTIVO				
Activo corriente:				
Efectivo	\$ 4,052,375	\$ 4,334,844	282,469	6.5%
Deudores	4,027,033	3,041,445	-985,588	-32.4%
Inventarios	900,115	1,010,599	110,484	10.9%
Total activo corriente	8,979,523	8,386,888	-592,635	-7.1%
Activo no corriente:				
Inversiones	0	56,781	56,781	100.0%
Propiedades, planta y equipo, neto	3,386,089	2,660,704	-725,385	-27.3%
Otros activos	109,684	192,335	82,651	43.0%
Total activo no corriente	3,495,773	2,909,820	-585,953	-20.1%
Total activo	\$ 12,475,296	\$ 11,296,708	-1,178,588	-10.4%
PASIVO				
Pasivo corriente:				
Cuentas por pagar	\$ 89,982	\$ 737,667	647,685	87.8%
Beneficios a los empleados	499,351	875,217	375,866	42.9%
Pasivos contingentes	210,000	170,538	-39,462	-23.1%
Total pasivo corriente	799,333	1,783,422	984,089	55.2%
PATRIMONIO				
Capital fiscal	4,446,577	4,446,577	0	0.0%
Resultado de ejercicios anteriores	5,066,709	8,645,018	3,578,309	41.4%
Resultados del ejercicio	2,162,677	-3,578,309	-5,740,986	160.4%
Total patrimonio	11,675,963	9,513,286	-2,162,677	-22.7%
Total pasivo y patrimonio	\$ 12,475,296	\$ 11,296,708	-1,178,588	-10.4%

SRELLA TAFUR GUERRERO
Gerente

LUZ AIDA MONTES RIOS
Revisor Fiscal
TP 100572 -T

EDIER FERNANDO VELEZ G
Contador Público
TP 27845 -T

 CONTRALORÍA MUNICIPAL DE TULUA <i>Gestión eficiente, incluyente y transparente</i>	INFORME DE LAS FINANZAS DEL MUNICIPIO DE TULUA 2020	Código: F-12002	
		Versión: 01	
	Fecha de aprobación: diciembre 23 2013	Página 22 de 63	

HOSPITAL RUBEN CRUZ VELEZ E.S.E
ESTADO DE RESULTADO INTEGRAL
 Al 31 de diciembre de 2020 y 2019
 (Expresado en miles de pesos)

	2020	2019	Variación	%
Ingresos operacionales:				
Servicios de salud	\$ 24,694,727	\$ 18,937,361	-5,757,366	-30.4%
Total ingresos operacionales	24,694,727	18,937,361	-5,757,366	-30.4%
Costos prestación de servicios:				
Servicios de salud	6,059,930	11,223,330	5,163,400	46.0%
Otros servicios	12,014,445	10,695,794	-1,318,651	-12.3%
	18,074,375	21,919,124	3,844,749	17.5%
Pérdida, utilidad bruta	6,620,352	-2,981,763	-9,602,115	322.0%
Gastos operacionales				
Gastos de administración:				
Sueldos y salarios	1,136,558	1,176,690	40,132	3.4%
Incapacidades	28,881	24,440	-4,441	-18.2%
Contribuciones efectivas	310,410	322,071	11,661	3.6%
Aportes sobre la nómina	56,869	60,655	3,786	6.2%
Prestaciones sociales	439,595	455,597	16,002	3.5%
Gastos personal diversos	3,164,719	2,104,864	-1,059,855	-50.4%
Generales	266,298	566,542	300,244	53.0%
Impuestos, contribuciones y tasas	1,1882	7,548	-4,334	-57.4%
Deterioro de inversiones e inventarios	57,549	0	-57,549	-100.0%
Deterioro de cuentas por cobrar	316,920	0	-316,920	-100.0%
Depreciación y amortización	370,073	401,513	31,440	7.8%
Provisión litigios	210,000	170,539	-39,461	100.0%
Gastos de ventas	0	108,135	108,135	100.0%
Total gastos operacionales	6,369,754	5,398,594	-971,160	-18.0%
Déficit operacional	250,598	-8,380,357	-8,630,955	103.0%
Otros ingresos:				
Financieros	92,521	266,255	173,734	65.3%
Otros ingresos ordinarios	1,978,528	5,337,984	3,359,456	62.9%
	2,071,049	5,604,239	3,533,190	63.0%
Otros gastos:				
Margen contribución salud		797,636	797,636	100.0%
Otros gastos ordinarios	158,970	4,555	-154,415	-3390.0%
	158,970	802,191	643,221	80.2%
Excedente, (Déficit) del ejercicio	\$ 2,162,677	-\$ 3,578,309	-5,740,986	160.4%

STELLA TAFUR GUERRERO
Gerente

LUZ AIDA MONTES RIOS
Revisor Fiscal
TP 100572 -T

EDIER FERNANDO VELEZ G
Contador Público
TP 2784

 CONTRALORÍA - MUNICIPAL DE TULUÁ - <i>Gestión eficiente, incluyente y transparente</i>	INFORME DE LAS FINANZAS DEL MUNICIPIO DE TULUA 2020	Código: F-12002	
		Versión: 01	
	Fecha de aprobación: diciembre 23 de 2013	Página 23 de 63	

HOSPITAL RUBEN CRUZ VELEZ E.S.E
ESTADOS DE CAMBIO EN EL PATRIMONIO
Al 31 de diciembre de 2020 y 2019
 (Expresado en miles de pesos)

	Capital Fiscal	Resultado de Ejercicios Anteriores	Resultados del Ejercicio	Total
Saldo al 31 de diciembre de 2019	\$ 4,446,577	\$ 8,645,018	-\$ 3,578,309	\$ 9,513,286
Traslado de resultados	0	-3,578,309	3,578,309	0
Resultado del ejercicio	0	0	2,162,677	2,162,677
Saldo al 31 de diciembre de 2020	\$ 4,446,577	\$ 5,066,709	\$ 2,162,677	\$ 11,675,963

STELLA TAFUR GUERRERO
Gerente

LUZ AIDA MONTES RIOS
Revisor fiscal
TP 100572 -T

EDIER FERNANDO VELEZ G
Contador público
TP 27845 -T

Espacio en
Blanco 

 CONTRALORÍA - MUNICIPAL DE TULUÁ - <i>Gestión eficiente, incluyente y transparente</i>	INFORME DE LAS FINANZAS DEL MUNICIPIO DE TULUA 2020	Código: F-12002	
		Versión: 01	
	Fecha de aprobación: diciembre 23 de 2013	Página 24 de 63	

HOSPITAL RUBEN CRUZ VELEZ E.S.E
ESTADO DE FLUJOS DE EFECTIVO
Al 31 de diciembre de 2020 y 2019
 (Expresado en miles de pesos)

	2020	2019
ACTIVIDADES DE OPERACIÓN:		
Ingresos:		
Ventas de servicios de salud vigencia corriente	21,518,000	\$ 20,698,351
Cuotas recuperoeracion y/o copagos	26,703	50,776
Recaudos de vigencias anteriores	1,959,830	1,361,772
Otros ingresos	69,937	501,816
Egresos:		
Beneficio a los empleados	-5,483,762	-5,712,604
Mano de obra tercerizada	-9,154,240	-9,166,459
Vigilancia y seguridad	-620,644	-635,046
Serviciuos publicos	-671,374	-501,156
Mantenimiento a la infraestructura	-477,201	-453,688
Alianzas para prestación de servicios asistencial	-1,456,709	-2,866,599
Convenios interinstitucionales	-944,423	-1,118,625
Cuentas por pagar de vigencias anteriores	-1,179,348	-935,286
Material directo para prestacion de servicios	-2,656,562	-4,438,956
Otros oagos vigencia corriente	-1,683,702	-681,214
Efectivo neto por Actividades de Operación	-753,495	-3,896,918
ACTIVIDADES DE INVERSION:		
Rendimientos financieros	92,521	266,800
Compras de propiedad, planta y equipo	-1,224,225	-174,536
Efectivo neto por Actividades de Inversión	-1,131,704	92,264
ACTIVIDADES DE FINANCIACION:		
Subvenciones sin contraprestación	1,602,730	112,819
Efectivo neto por Actividades de financiación	1,602,730	112,819
Disminución del efectivo	-282,469	-3,691,835
Efectivo y equivalentes al inicio del ejercicio	4,334,844	8,026,679
Efectivo y equivalentes al final del ejercicio	\$ 4,052,375	\$ 4,334,844

STELLA TAFUR GUERRERO
Gerente

LUZ AIDA MONTES RIOS
Revisor Fiscal
TP 100572 -T

EDIER FERNANDO VELEZ G
Contador Público
TP 27845 -T

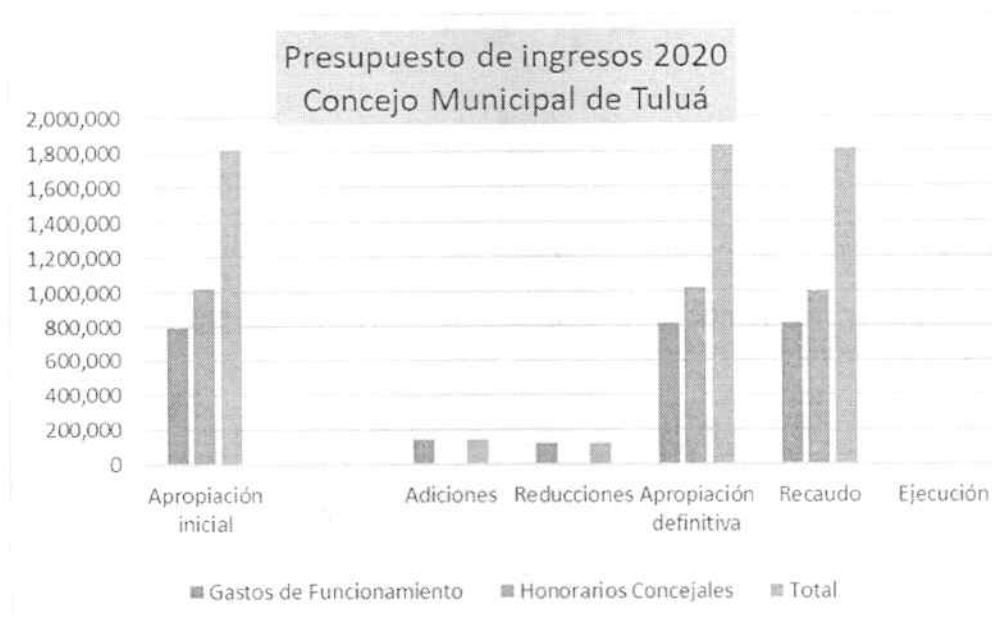
2.4 CONCEJO MUNICIPAL DE TULUÁ

Presupuesto de ingresos 2020:

(En miles de pesos)

Ejecución presupuestal de ingresos 2020						
Cuenta	Apropiación inicial	Adiciones	Reducciones	Apropiación definitiva	Recaudo	Ejecución
Gastos de Funcionamiento	791,162	138,945	116,387	813,720	813,720	100%
Honorarios Concejales	1,023,943	0	0	1,023,943	999,807	98%
Total	1,815,105	138,945	116,387	1,837,663	1,813,527	99%

Fuente: Contraloría Municipal Tulúa. Información sujetos de Control



Fuente: Contraloría Municipal Tulúa. Información sujetos de Control

Presupuesto de gastos 2020:

(En miles de pesos)

Ejecución presupuestal de gastos 2020					
Cuenta	Apropiación inicial	Apropiación definitiva	Total compromisos	Pagos	Ejecución
Gastos de Funcionamiento	1,815,105	1,837,663	1,787,589	1,768,638	97.3%
Total	1,815,105	1,837,663	1,787,589	1,768,638	97.3%

Fuente: Contraloría Municipal Tulúa. Información sujetos de Control

 CONTRALORÍA - MUNICIPAL DE TULUÁ - <i>Gestión eficiente, incluyente y transparente</i>	INFORME DE LAS FINANZAS DEL MUNICIPIO DE TULUA 2020	Código: F-12002	
		Versión: 01	
	Fecha de aprobación: diciembre 23 de 2013	Página 26 de 63	



Fuente: Contraloría Municipal Tulúa. Información sujetos de Control

La relación ingresos vs gastos totales arrojó un superávit presupuestal de \$25,938 (miles) al cierre de la vigencia 2020.

RESULTADO FISCAL VIGENCIA	
Total Ingresos	1,813,527
Total Gastos	1,787,589
SUPERAVIT FISCAL	25,938

Fuente: Contraloría Municipal Tulúa. Información sujetos de Control

ESTADO DEL TESORO

ESTADO DEL TESORO VIGENCIA 2020	
Concepto	Saldo Contable
Cuentas Corrientes - Libres	70,286
Cuentas Corrientes - Embargadas	0
Cuentas de Ahorros - Libres	20,616
Cuentas de Ahorros - Embargadas	0
Total Fondos de Tesorería	90,902

Fuente: Estados financieros sujeto de control

 CONTRALORÍA MUNICIPAL DE TULUÁ <i>Acción efectiva, incluyente y transparente</i>	INFORME DE LAS FINANZAS DEL MUNICIPIO DE TULUA 2020	Código: F-12002	
		Versión: 01	
	Fecha de aprobación: diciembre 23 de 2013	Página 27 de 63	

CONCEJO MUNICIPAL DE TULUA
ESTADO DE SITUACION FINANCIERA
31 de diciembre de 2020 y 2019
 (Expresado en miles de pesos)

	2020	2019	Variación	%
ACTIVO				
Activo corriente:				
Efectivo	\$ 90,901	\$ 276,415	185,514	-67.1%
Cuentas por cobrar	5,217	3,566	-1,651	46.3%
Total activo corriente	96,118	279,981	183,863	-65.7%
Propiedades, planta y equipo:	141,154	128,561	-12,593	9.8%
Otros activos:	38,238	21,000	-17,238	82.1%
Amortización acumulada	-18,219	-13,000	5,219	100.0%
	20,019	8,000	-12,019	150.2%
Total activo no corriente	161,173	136,561	-24,612	18.0%
Total activo	\$ 257,291	\$ 416,542	159,251	-38.2%
PASIVO				
Pasivo corriente:				
Cuentas por pagar	\$ 51,230	\$ 192,363	141,133	-73.4%
Beneficios a los empleados	18,951	32,879	13,928	-42.4%
Otros pasivos	25,938	90,763	64,825	-71.4%
Total pasivo corriente	96,119	316,005	219,886	-69.6%
Beneficios a los empleados a largo plazo	0	17,329	17,329	-100.0%
Total pasivo a largo plazo	0	17,329	17,329	-100.0%
Total pasivo	96,119	333,334	237,215	-71.2%
PATRIMONIO				
Capital fiscal	20,251	20,251	0	0.0%
Resultado de ejercicios anteriores	98,060	103,321	5,261	-100.0%
Déficit del ejercicio	42,861	-40,364	-83,225	-206.2%
Total patrimonio	161,172	83,208	-77,964	93.7%
Total pasivo y patrimonio	\$ 257,291	\$ 416,542	159,251	-38.2%

IVONN CARIME TOLEDO R
 Presidente

MARIA EUGENIA RIVERA O
 Contador Público – TP No 118827 – T

	INFORME DE LAS FINANZAS DEL MUNICIPIO DE TULUA 2020	Código: F-12002	
		Versión: 01	
	Fecha de aprobación: diciembre 23 de 2013	Página 28 de 63	

CONCEJO MUNICIPAL DE TULUA
ESTADOS DE ACTIVIDAD FINANCIERA, ECONOMICA, SOCIAL Y AMBIENTAL
31 de diciembre de 2020 y 2019
 (Expresado en miles de pesos)

	2020	2019	Variación	%
Ingresos:				
Fondos recibidos	\$ 1,787,589	\$ 1,708,852	-78,737	-4.6%
Total ingresos	1,787,589	1,708,852	-78,737	-4.6%
Gastos de administración y operación:				
Sueldos y salarios	144,203	110,092	-34,111	-31.0%
Contribuciones efectivas	139,977	125,967	-14,010	-11.1%
Aportes sobre la nómina	7,105	5,329	-1,776	-33.3%
Prestaciones sociales	55,515	56,943	1,428	2.5%
Gastos de personal diversos	1,259,928	1,303,893	43,965	3.4%
Generales	103,466	105,630	2,164	2.0%
Deterioro, depreciación, amortización y provisiones	34,534	41,362	6,828	16.5%
Total gastos administración y operación	1,744,728	1,749,216	4,488	0.3%
Resultado del ejercicio	42,861	-40,364	-83,225	206.2%

IVONN CARIME TOLEDO R
Presidente

MARIA EUGENIA RIVERA O
Contador Público – TP No 118827 –

Espacio en
Blanco 

 CONTRALORÍA MUNICIPAL DE TULUÁ <i>Gestión eficiente, transparente y responsable</i>	INFORME DE LAS FINANZAS DEL MUNICIPIO DE TULUA 2020	Código: F-12002	
		Versión: 01	
	Fecha de aprobación: diciembre 23 de 2013	Página 29 de 63	

CONCEJO MUNICIPAL DE TULUA
ESTADO DE CAMBIOS EN EL PATRIMONIO
31 de diciembre de 2020 y 2019
 (Expresado en miles de pesos)

	Capital Fiscal	Resultado de ejercicios anteriores	Resultado del ejercicio	Total
Saldo al 31 de diciembre de 2019	\$ 20,251	\$ 103,321	-\$ 40,364	\$ 83,208
Resultado de ejercicios anteriores		35,103		35,103
Déficit del ejercicio anterior	-	-40,364	40,364	0
Excedente del ejercicio	-		42,861	42,861
Saldo al 31 de diciembre de 2020	\$ 20,251	\$ 98,060	\$ 42,861	\$ 161,172

IVONN CARIME TOLEDO R
 Presidente

MARIA EUGENIA RIVERA O
 Contador Público – TP No 118827 – T

INDICADORES FINANCIEROS

INDICADORES FINANCIEROS 31 de Diciembre de 2020			
	CUENTAS DEL BALANCE GENERAL	VALOR (En miles)	INDICADOR
RAZON CORRIENTE (Liquidez)	Activo corriente	96,118	0.9
	Pasivo corriente	96,119	
CAPITAL DE TRABAJO	Activo corriente - Pasivo corriente	96,118 – 96,119	-\$1
ENDEUDAMIENTO	Pasivo total	96,119	37.4%
	Activo total	257,291	
SOLVENCIA	Activo total	257,291	2.7
	Pasivo total	96,119	

Fuente: Contraloría Municipal Tulúa. Información sujetos de Control

	INFORME DE LAS FINANZAS DEL MUNICIPIO DE TULUA 2020	Código: F-12002	
		Versión: 01	
	Fecha de aprobación: diciembre 23 de 2013	Página 30 de 63	

2.5 EMPRESAS MUNICIPALES DE TULUÁ – EMTULUÁ E.S.P. E.I.C.E

Presupuesto de ingresos 2020:

Presupuesto de Ingresos Empresas Municipales de Tulúa Vigencia 2020					
Cuenta	Apropiación Inicial	Adiciones	Apropiación Definitiva	Recaudo	Ejecución
Ingresos corrientes recursos propios	3,784,187	65,541	3,849,728	3,854,346	100.12%
Recursos de Capital	24,420	1,600,000	1,624,420	1,643,800	101.19%
Disponibilidad inicial	3	228,229	228,232	228,229	100.00%
Total Ingresos	3,808,610	1,893,770	5,702,380	5,726,375	100.42%

Fuente: Ejecución presupuestal de ingresos EMTULUA E.S.P



Fuente: Contraloría Municipal Tulúa. Información sujetos de Control

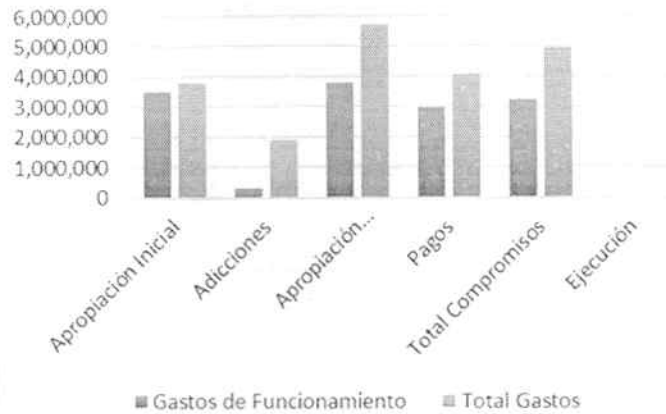
Presupuesto de gastos 2020:

Presupuesto de Gastos Empresas Municipales de Tulúa Vigencia 2020						
Cuenta	Apropiación Inicial	Adiciones	Apropiación Definitiva	Pagos	Total Compromisos	Ejecución
Gastos de Funcionamiento	3,503,434	293,770	3,797,204	2,972,364	3,212,693	84.61%
Gastos de Inversión	305,176	1,600,000	1,905,176	1,099,917	1,705,969	89.54%
Total Gastos	3,808,610	1,893,770	5,702,380	4,072,281	4,918,662	86.26%

Fuente: Ejecución presupuestal de gastos EMTULUA E.S.P

 CONTRALORÍA MUNICIPAL DE TULUÁ <i>Gestión eficiente, incluyente y transparente</i>	INFORME DE LAS FINANZAS DEL MUNICIPIO DE TULUA 2020	Código: F-12002	
		Versión: 01	
	Fecha de aprobación: diciembre 23 de 2013	Página 31 de 63	

PRESUPUESTO DE GASTOS 2020



La relación ingresos vs gastos totales arrojó un superávit presupuestal de \$807,713 (miles de pesos) al cierre de la vigencia 2020.

Superavit Empresas Municipales de Tuluá - Vigencia 2020

Ingresos Totales	Gastos totales	Superávit
5,726,375	4,918,662	807,713

Información en miles de \$

Fuente: Contraloría Municipal Tuluá. Información sujetos de Control

ESTADO DEL TESORO.

CONCEPTO	SALDO EN CUENTAS CONTABLES (Miles \$)
Saldo en cuentas de ahorro	3,828,610
Saldo en cuentas corrientes	2,784,679
Saldo en cuentas corrientes embargadas	137,393
TOTAL, FONDOS DE TESORERIA	\$6,750,682

 CONTRALORÍA MUNICIPAL DE TULUÁ <i>Oficina Ejecutiva, Incentivos y Transparencia</i>	INFORME DE LAS FINANZAS DEL MUNICIPIO DE TULUA 2020	Código: F-12002	
		Versión: 01	
	Fecha de aprobación: diciembre 23 de 2013	Página 32 de 63	

EMPRESAS MUNICIPALES DE TULUA, E.S.P
ESTADO DE SITUACION FINANCIERA
31 de diciembre de 2020 y 2019
 (Expresado en miles de pesos)

	2020	2019	Variación	%
ACTIVO				
Activo corriente:				
Efectivo	\$ 6,613,290	\$ 2,790,335	-3,822,955	-137%
Cuentas comerciales por cobrar	681,469	96,977	-584,492	-603%
Inventarios	942,865	942,865	0	0%
Activos por impuestos	690,528	516,791	-173,737	-34%
Otros activos no financieros	732,983	221,284	-511,699	-231%
Total activo corriente	9,661,135	4,568,252	-5,092,883	-1005%
Activo no corriente:				
Efectivo	137,393	137,393	0	0%
Cuentas comerciales por cobrar	147,330	81,243	-66,087	-81%
Inversiones e instrumentos derivados	5,342,337	5,485,619	143,282	3%
Propiedades, planta y equipo, neto	9,291,374	8,711,752	-579,622	-7%
Propiedades de inversión, neto	10,927,089	12,011,897	1,084,808	9%
Otros activos no financieros	552,766	552,766	0	0%
Activo por impuesto diferido	81,321	39,839	-41,482	-104%
Total activo no corriente	26,479,610	27,020,509	540,899	2%
Total activo	\$ 36,140,745	\$ 31,588,761	-4,551,984	-14%
PASIVO				
Pasivo corriente:				
Cuentas comerciales por pagar	1,176,474	575,280	-601,194	-105%
Pasivos por impuestos corrientes	544,996	36,289	-508,707	-1402%
Beneficio a los empleados	93,954	164,064	70,110	43%
Otros pasivos no financieros	3,322,656	1,831,257	-1,491,399	-45%
Total pasivo corriente	5,138,080	2,606,890	-2,531,190	-97%
Pasivo no corriente:				
Beneficio a los empleados	4,285,909	5,018,133	732,224	15%
Provisiones y contingencias	214,602	102,191	-112,411	-110%
Pasivo por impuesto diferido	3,011,434	1,491,400	-1,520,034	-102%
Otros pasivos no financieros	2,050,852	2,275,546	224,694	10%
Total pasivo no corriente	9,562,797	8,887,270	-675,527	-8%
Total pasivo	14,700,877	11,494,160	-3,206,717	-28%
PATRIMONIO				
Capital fiscal	2,770,798	2,770,798	0	0%
Resultados de ejercicios anteriores	15,004,644	14,912,250	-92,394	-1%
Excedente del ejercicio	927,414	92,394	-835,020	-904%
Ganancia aplicación método de participación patrimonial	2,737,012	2,319,159	-417,853	100%
Total patrimonio	21,439,868	20,094,601	-1,345,267	-7%
Total pasivo y patrimonio	\$ 36,140,745	\$ 31,588,761	-\$ 4,551,984	-14%

JHON JAIRO PEREA QUIROGA
 Gerente
 C.C No 94367837

WALTER FABIAN ROJAS GOMEZ
 Contador Público
 T.P No. 241689 – T

 CONTRALORÍA MUNICIPAL DE TULUÁ <i>gestión eficiente, incluyente y transparente</i>	INFORME DE LAS FINANZAS DEL MUNICIPIO DE TULUA 2020	Código: F-12002	
		Versión: 01	
	Fecha de aprobación: diciembre 23 de 2013	Página 33 de 63	

EMPRESAS MUNICIPALES DE TULUA, E.S.P
ESTADOS DE RESULTADOS INTEGRALES
31 de diciembre de 2020 y 2019
 (Expresado en miles de pesos)

	2020	2019	Variación	%
Gastos de administración y operación:				
Sueldos y salarios	\$ 471,452	\$ 481,072	9,620	2%
Contribuciones imputadas	86,983	115,215	28,232	25%
Contribuciones efectivas	98,115	101,779	3,664	4%
Aportes sobre la nómina	4,763	5,512	749	14%
Prestaciones sociales	162,935	187,196	24,261	13%
Gastos de personal diversos	352,861	705,573	352,712	50%
Generales	2,245,705	1,520,349	-725,356	-48%
Impuestos contribuciones y tasas	70,660	64,899	-5,761	-9%
Depreciación, amortización, deterioro	652,231	552,026	-100,205	-18%
Total gastos de administración y operación	4,145,705	3,733,621	-412,084	-11%
Ingresos no operacionales:				
Otros ingresos:				
Ingreso por cuotas partes pensionales	0	117,977	117,977	100%
Financieros	41,688	23,565	-18,123	-77%
Ingresos por arrendamientos operativos	3,975,951	3,830,815	-145,136	-4%
Recuperaciones	14,217	0	-14,217	-100%
Otros ingresos diversos	58,811	43,010	-15,801	-37%
Ganancia aplicación metodo participacion patrimonial	1,094,245	953,733	-140,512	-15%
Total otros ingresos	5,184,912	4,969,100	-215,812	-4%
Egresos no operacionales:				
Otros gastos:				
Financieros y otros gastos diversos	63,786	353	-63,433	-17970%
Total otros gastos	63,786	353	-63,433	-17970%
Resultado antes de impuesto sobre la renta:	975,421	1,235,126	259,705	21%
Impuesto de renta	314,183	31,624	-282,559	-893%
Impuesto diferido	-266,176	1,111,108	1,377,284	124%
Excedente del ejercicio	\$ 927,414	\$ 92,394	-835,020	-904%

JHON JAIRO PEREA QUIROGA
 Gerente
 C.C No 94367837

NUBIA ANDREA GIRALDO FERNANDEZ
 Contador Público
 T.P: No 78583 – T

 CONTRALORÍA - MUNICIPAL DE TULUÁ - <i>Gestión efectiva, incluyente y transparente</i>	INFORME DE LAS FINANZAS DEL MUNICIPIO DE TULUA 2020	Código: F-12002	
		Versión: 01	
	Fecha de aprobación: diciembre 23 de 2013	Página 34 de 63	

EMPRESAS MUNICIPALES DE TULUA, E.S.P
ESTADO DE CAMBIOS EN EL PATRIMONIO
31 de diciembre de 2020 y 2019
 (Expresado en miles de pesos)

	Capital Fiscal	Resultado de ejercicios anteriores	Excedente del ejercicio	Metodo de participación patrimonial	Total
Saldo al 31 de diciembre de 2019	\$ 2,770,798	\$ 14,912,250	\$ 92,394	\$ 2,319,159	\$ 20,094,601
Traslado de resultados		92,394	-92,394		0
Efecto transición nuevo marco normativo					0
Metodo de participación patrimonial				417,853	417,853
Excedente del ejercicio			927,414		927,414
Saldo al 31 de diciembre de 2020	\$ 2,770,798	\$ 15,004,644	\$ 927,414	\$ 2,737,012	\$ 21,439,868

JHON JAIRO PEREA QUIROGA
 Gerente
 C.C No 94367837

WALTER FABIAN ROJAS GOMEZ
 Contador Público
 T.P No. 241689 – T

Espacio en
 Blanco 

 CONTRALORÍA MUNICIPAL DE TULUA <i>Gestión efectiva, incluyente y transparente</i>	INFORME DE LAS FINANZAS DEL MUNICIPIO DE TULUA 2020	Código: F-12002	
		Versión: 01	
	Fecha de aprobación: diciembre 23 de 2013	Página 35 de 63	

EMPRESAS MUNICIPALES DE TULUA, E.S.P
ESTADO DE FLUJOS DE EFECTIVO
31 de diciembre de 2020 y 2019
 (Expresado en miles de pesos)

	2020	2019
ACTIVIDADES DE OPERACIÓN:		
Excedente del ejercicio	\$ 927,414	\$ 92,394
Partidas que no afectan el efectivo		
Deterioro de cuentas por cobrar	20,993	0
Deterioro de propiedades, planta y equipo	25,041	0
Depreciación propiedades, planta y equipo	133,644	497,025
Depreciación propiedades de inversión	360,142	0
Provisión para litigios y demandas	112,411	0
Impuesto diferido	266,176	1,111,108
Sub total	1,845,821	1,700,527
Variación neta en activos y pasivos operacionales:		
Cuentas por cobrar deudores	-657,008	-1,308,469
Inventarios	0	-5,710,851
Otros activos corrientes	685,435	221,760
Cuentas por pagar	-1,109,901	-498,550
Beneficios a los empleados	-808,735	-642,937
Otros pasivos no financieros	2,786,740	6,608,507
Sub Total	896,531	-1,330,540
Efectivo provisto por actividades de operación	2,742,352	369,987
ACTIVIDADES DE INVERSIÓN:		
Propiedad, planta y equipo y de inversión	-13,642	2,269,014
Inversiones	0	-4,328,868
Efectivo provisto por actividades de inversión	-13,642	-2,059,854
ACTIVIDADES DE FINANCIACIÓN:		
Efecto de saneamiento contable	0	-1,218,130
Aplicación método de participación patrimonial	1,094,245	2,319,159
Efectivo provisto por actividades de financiación	1,094,245	1,101,029
Disminución del efectivo	3,822,955	-588,838
Efectivo al inicio del ejercicio	2,927,728	3,516,566
Efectivo al final del ejercicio	\$ 6,750,683	\$ 2,927,728

JHON JAIRO PEREA QUIROGA
 Gerente
 C.C No 94367837

WALTER FABIAN ROJAS GOMEZ
 Contador Público
 T.P No. 241689 –

 CONTRALORÍA MUNICIPAL DE TULUÁ <i>Gestión efectiva, incluyente y transparente</i>	INFORME DE LAS FINANZAS DEL MUNICIPIO DE TULUA 2020	Código: F-12002	
		Versión: 01	
	Fecha de aprobación: diciembre 23 de 2013	Página 36 de 63	

INDICADORES FINANCIEROS

INDICADORES FINANCIEROS 31 de Diciembre de 2020			
	CUENTAS DEL BALANCE GENERAL	VALOR (En miles)	INDICADOR
RAZON CORRIENTE (Liquidez)	Activo Corriente	9,661,135	1.88%
	Pasivo Corriente	5,138,080	
CAPITAL DE TRABAJO	Activo Corriente - Pasivo Corriente	9,661,135 – 5,138,080	\$4,523,055
PRUEBA ACIDA	Activo Corriente - Inventarios	9,661,135 – 942,865	1,69
	Pasivo Corriente	5,138,080	
ENDEUDAMIENTO	Pasivo Total	14,700,877	40,68%
	Activo Total	36,140,745	
SOLVENCIA	Activo Total	36,140,745	2.45
	Pasivo Total	14,700,877	

Fuente: Contraloría Municipal Tulua. Información sujetos de Control

Espacio en

Blanco Q

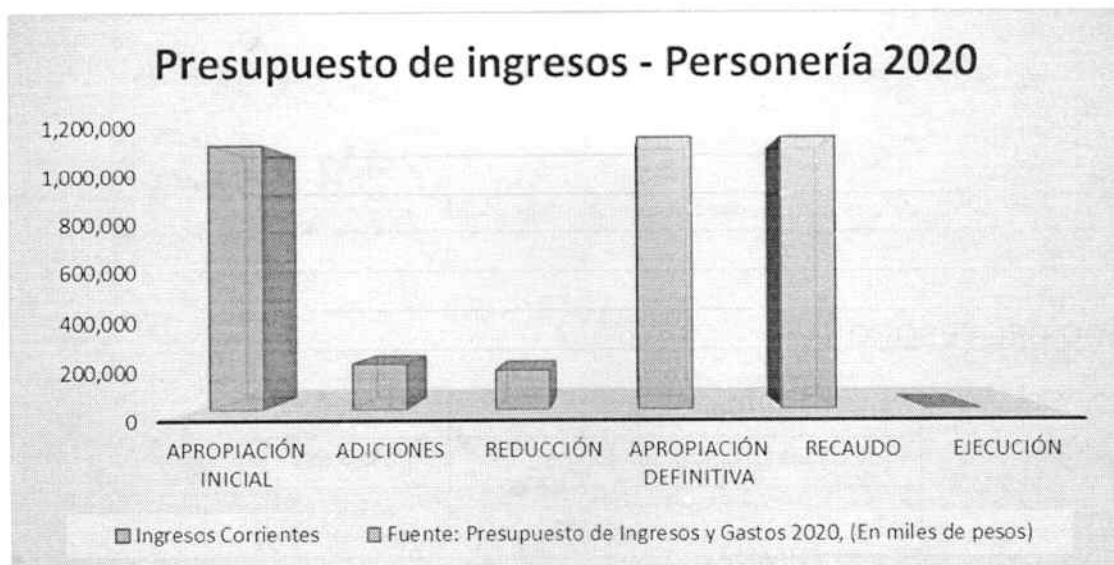
 CONTRALORÍA MUNICIPAL DE TULUÁ <i>Acción eficiente, incluyente y transparente</i>	INFORME DE LAS FINANZAS DEL MUNICIPIO DE TULUÁ 2020	Código: F-12002	
		Versión: 01	
	Fecha de aprobación: diciembre 23 de 2013	Página 37 de 63	

2.6 PERSONERÍA MUNICIPAL DE TULUÁ

Presupuesto de ingresos 2020:

EJECUCIÓN PRESUPUESTAL DE INGRESOS PERSONERÍA MUNICIPAL DE TULUÁ 2020						
Cuenta	Apropiación Inicial	Adiciones	Reducción	Apropiación Definitiva	Recaudo	Ejecución
Ingresos Corrientes	1,160,371	200,266	170,701	1,189,936	1,189,936	100%

Fuente: Presupuesto de Ingresos y Gastos 2020, (En miles de pesos)

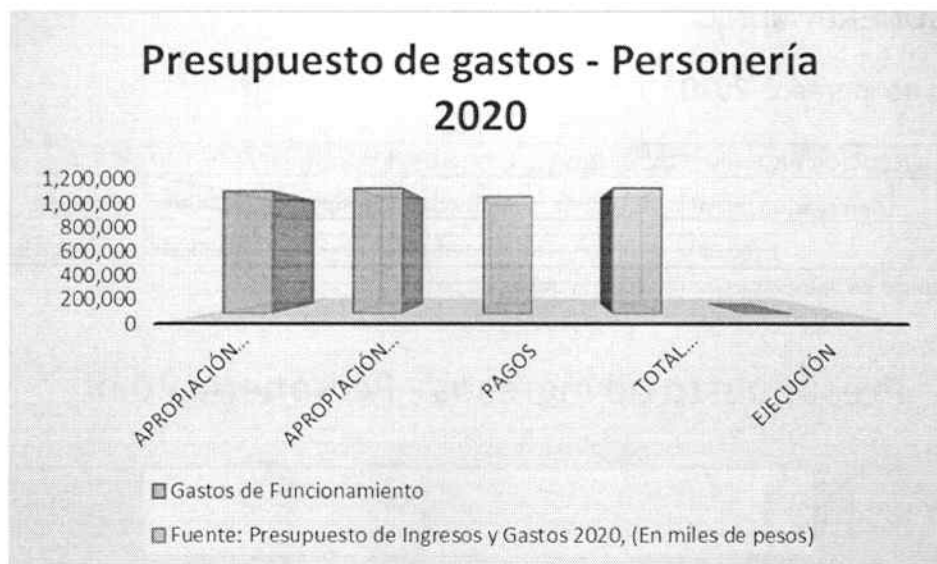


Presupuesto de gastos 2020:

EJECUCIÓN PRESUPUESTAL DE GASTOS PERSONERÍA DE TULUÁ VIGENCIA 2020					
Cuenta	Apropiación Inicial	Apropiación Definitiva	Pagos	Total Compromisos	Ejecución
Gastos de Funcionamiento	1,160,371	1,189,935	1,111,264	1,189,936	100.00%

Fuente: Presupuesto de Ingresos y Gastos 2020, (En miles de pesos)

 CONTRALORÍA - MUNICIPAL DE TULUA - <i>Gestión ejecutiva, incluyente y transparente</i>	INFORME DE LAS FINANZAS DEL MUNICIPIO DE TULUA 2020	Código: F-12002	
		Versión: 01	
	Fecha de aprobación: diciembre 23 de 2013	Página 38 de 63	



ESTADO DEL TESORO

Concepto	Propios
Saldo cuenta corriente - Libres	\$123,693
Total	\$123,693

(En miles de pesos)

RESULTADO FISCAL VIGENCIA 2020	
Total ingresos	1,189,936
Gastos	1,189,936
Superávit fiscal	0

(En miles de pesos)

	INFORME DE LAS FINANZAS DEL MUNICIPIO DE TULUA 2020	Código: F-12002	
		Versión: 01	
	Fecha de aprobación: diciembre 23 de 2013	Página 39 de 63	

PERSONERIA MUNICIPAL DE TULUA
ESTADO DE SITUACION FINANCIERA
31 de diciembre de 2020 y 2019
 (Expresado en miles de pesos)

	2020	2019	Variación	%
ACTIVO				
Activo corriente:				
Efectivo	\$ 123,694	\$ 100,659	-23,035	-22.9%
Total activo corriente	123,694	100,659	-23,035	-22.9%
Propiedades, planta y equipo:				
Muebles, enseres y equipos	158,872	135,403	-23,469	-17.3%
Equipos de comunicación y computo	133,131	68,136	-64,995	-95.4%
Equipo de transporte	90,139	90,139	0	0.0%
Depreciación acumulada	-161,799	-125,618	36,181	-28.8%
Deterioro acumulado	-4,411	-4,411	0	100.0%
	215,932	163,649	-52,283	-31.9%
Otros activos, neto	19,051	36,752	17,701	48.2%
Total activo no corriente	234,983	200,401	-34,582	-17.3%
Total activo	\$ 358,677	\$ 301,060	-57,617	-19.1%
PASIVO				
Pasivo corriente:				
Cuentas por pagar	\$ 39,673	\$ 36,958	-2,715	-7.3%
Obligaciones laborales	77,988	77,365	-623	-0.8%
Otros pasivos	4,365	5,840	1,475	25.3%
Total pasivo corriente	122,026	120,163	-1,863	-1.6%
Obligaciones laborales	20,863	20,863	0	0.0%
Total pasivo a largo plazo	20,863	20,863	0	0.0%
Total pasivo	142,889	141,026	-1,863	-1.3%
PATRIMONIO				
Hacienda pública	190,006	190,006	0	0.0%
Excedentes de ejercicios anteriores	-29,972	6,254	36,226	100.0%
Excedente, deficit del ejercicio	55,754	-36,226	-91,980	100.0%
Total patrimonio	215,788	160,034	-55,754	-34.8%
Total pasivo y patrimonio	\$ 358,677	\$ 301,060	-57,617	-19.1%

PEDRO ANTONIO ORDOÑEZ
 Personero Municipal

SANDRA MILENA PALACIOS
 Contador Público – TP No 159750 - T


 CONTRALORÍA MUNICIPAL DE TULUÁ <i>Oficina Ejecutiva, Incentivos y Transparencia</i>	INFORME DE LAS FINANZAS DEL MUNICIPIO DE TULUA 2020	Código: F-12002	
		Versión: 01	
	Fecha de aprobación: diciembre 23 de 2013	Página 40 de 63	

PERSONERIA MUNICIPAL DE TULUA
ESTADOS DE ACTIVIDAD FINANCIERA, ECONOMICA, SOCIAL Y AMBIENTAL
31 de diciembre de 2020 y 2019
 (Expresado en miles de pesos)

	2020	2019	Variación	%
Ingresos operacionales:				
Otras transferencias:				
Transferencias gastos de funcionamiento	1,189,935	1,177,442	-12,493	-1.1%
Total ingresos operacionales	1,189,935	1,177,442	-12,493	-1.1%
Gastos de administración:				
Sueldos y salarios	404,180	385,309	-18,871	-4.9%
Contribuciones efectivas	105,734	98,086	-7,648	-7.8%
Aportes sobre la nómina	21,577	19,539	-2,038	-10.4%
Prestaciones sociales	223,812	160,581	-63,231	-39.4%
Gastos de personal diversos	36,234	56,382	20,148	35.7%
Generales	287,994	440,876	152,882	34.7%
Deterio, Depreciación amortización	53,881	49,484	-4,397	-8.9%
Total gastos administración	1,133,412	1,210,257	76,845	6.3%
Deficit, Excedente operacional	56,523	-32,815	-89,338	272.2%
Otros gastos:				
Comisiones y otros gastos bancarios	769	3,411	2,642	77.5%
Total otros gastos	769	3,411	2,642	77.5%
Deficit, Excedente del ejercicio	\$ 55,754	-\$ 36,226	-91,980	253.9%

PEDRO ANTONIO ORDOÑEZ
 Personero Municipal

SANDRA MILENA PALACIOS
 Contador Público
 TP: No 159750 – T

 CONTRALORÍA - MUNICIPAL DE TULUÁ - <i>Gestión ejecutiva, inclusiva y transparente</i>	INFORME DE LAS FINANZAS DEL MUNICIPIO DE TULUA 2020	Código: F-12002	
		Versión: 01	
	Fecha de aprobación: diciembre 23 de 2013	Página 41 de 63	

PERSONERIA MUNICIPAL DE TULUA
ESTADOS DE CAMBIOS EN EL PATRIMONIO
31 de diciembre de 2020 y 2019
 (Expresado en miles de pesos)

	Capital fiscal	Excedentes ejercicios anteriores	Excedentes (deficit) del ejercicio	Total
Saldo al 31 de diciembre de 2019	\$ 190,006	\$ 6,254	-\$ 36,226	\$ 160,034
Excedentes del ejercicio	0		55,754	55,754
Deficit del ejercicio	0	-36,226	36,226	0
Saldo al 31 de diciembre de 2020	\$ 190,006	-\$ 29,972	\$ 55,754	\$ 215,788

PEDRO ANTONIO ORDOÑEZ
 Personero Municipal

SANDRA MILENA PALACIOS
 Contador Público
 T.P No 159750 - T

INDICADORES FINANCIEROS

INDICADORES FINANCIEROS 31 de diciembre de 2020			
	CUENTAS DEL BALANCE GENERAL	VALOR (En miles)	INDICADOR
RAZON CORRIENTE (Liquidez)	Activo Corriente	123,694	1.01
	Pasivo Corriente	122,026	
CAPITAL DE TRABAJO	Activo Corriente - Pasivo Corriente	123,694 – 122,026	\$1,668
ENDEUDAMIENTO	Pasivo Total	142,889	39.8%
	Activo Total	358,677	
SOLVENCIA	Activo Total	358,677	2.5
	Pasivo Total	142,889	

Fuente: Contraloría Municipal Tulúa. Información sujetos de Control

	INFORME DE LAS FINANZAS DEL MUNICIPIO DE TULUA 2020	Código: F-12002	
		Versión: 01	
	Fecha de aprobación: diciembre 23 de 2013	Página 42 de 63	

2.7 INSTITUTO MUNICIPAL DEL DEPORTE Y LA RECREACIÓN - IMDER TULUÁ

Presupuesto de ingresos 2020:

EJECUCIÓN PRESUPUESTAL DE INGRESOS - IMDER TULUA 2020						
Cuenta	Apropiación Inicial	Adiciones	Disminuciones	Apropiación Definitiva	Recaudo	% de Ejecución
Ingresos Corrientes	3,122,889	521,873	636,602	3,008,160	2,535,263	84%
Recursos de Capital	102,001	68,623	0	170,624	169,400	99%
TOTAL	3,224,890	590,496	636,602	3,178,784	2,704,663	85%

Cifras en Miles de pesos

Fuente: Contraloría Municipal Tulua. Información sujetos de Control



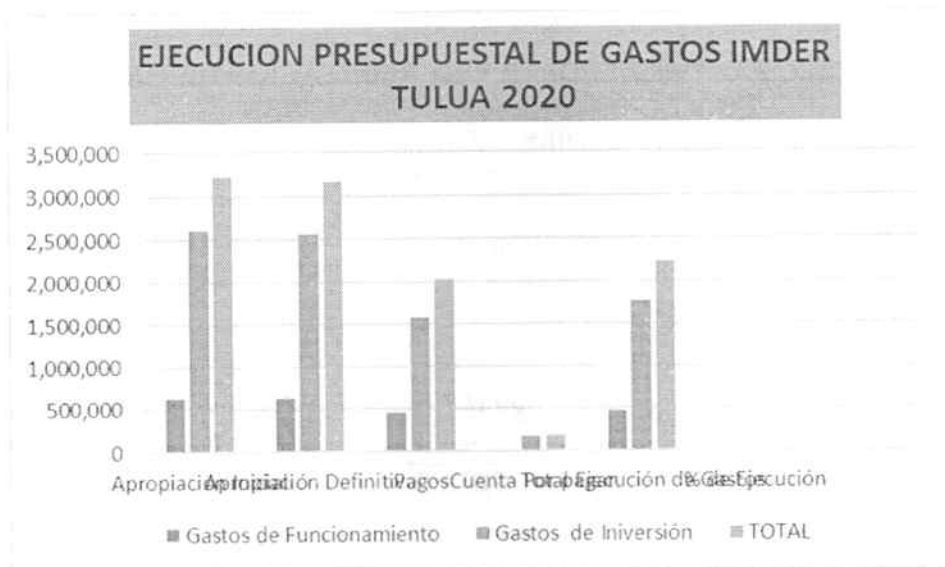
Presupuesto de gastos 2020:

EJECUCIÓN PRESUPUESTAL DE GASTOS - IMDER TULUA 2020						
Cuenta	Apropiación Inicial	Apropiación Definitiva	Pagos	Cuenta Por pagar	Total Ejecución de Gastos	% de Ejecución
Gastos de Funcionamiento	624,006	624,006	454,126	9,321	463,447	74.27%
Gastos de Inversión	2,600,884	2,554,778	1,571,756	186,622	1,758,378	68.83%
TOTAL	3,224,890	3,178,784	2,025,882	195,943	2,221,825	69.90%

Cifras en miles de pesos

Fuente: Contraloría Municipal Tulua. Información sujetos de Control

 CONTRALORÍA MUNICIPAL DE TULUA <i>Gestión eficiente, incluyente y transparente</i>	INFORME DE LAS FINANZAS DEL MUNICIPIO DE TULUA 2020	Código: F-12002	
		Versión: 01	
	Fecha de aprobación: diciembre 23 de 2013	Página 43 de 63	



La relación ingresos vs gastos totales arrojó un superávit presupuestal de \$482,838 (miles de pesos) al cierre de la vigencia 2020:

RESULTADO FISCAL VIGENCIA 2020	
Total Ingresos	2,704,663
Total Gastos	2,221,825
SUPERAVIT FISCAL	482,838

ESTADO DEL TESORO

ESTADO DEL TESORO DEL IMDER VIGENCIA 2020	
CONCEPTO	SALDO CONTABLE
Caja	33,074
Cuentas Corrientes - Libres	683,401
Cuentas Corrientes - Embargadas	0
Cuentas de Ahorros - Libres	1,260
Cuentas de Ahorros - Embargadas	0
Total Fondos de Tesorería	717,735

Fuente: Balance de comprobación (En miles de pesos)

 CONTRALORÍA - MUNICIPAL DE TULUÁ - <i>Gestión eficiente, incluyente y transparente</i>	INFORME DE LAS FINANZAS DEL MUNICIPIO DE TULUA 2020	Código: F-12002	
		Versión: 01	
	Fecha de aprobación: diciembre 23 de 2013	Página 44 de 63	

INSTITUTO MUNICIPAL DEL DEPORTE Y LA RECREACION DE TULUA, IMDER
ESTADO DE SITUACION FINANCIERA
31 de diciembre de 2020 y 2019
 (Expresado en miles de pesos)

	2020	2019	Variación	%
ACTIVO				
Activo corriente:				
Efectivo	\$ 717,735	\$ 286,784	-430,951	-150%
Cuentas por cobrar	4,434	0	-4,434	-100%
Total activo corriente	722,169	286,784	-435,385	-152%
Propiedades, planta y equipo, neto	20,717,271	20,928,524	211,253	1%
Total activo no corriente	20,717,271	20,928,524	211,253	1%
Total activo	\$ 21,439,440	\$ 21,215,308	-224,132	-1%
PASIVO				
Pasivo corriente:				
Cuentas por pagar	\$ 236,700	\$ 62,727	-173,973	-277%
Beneficios a empleados	70,014	62,766	-7,248	-12%
Total pasivo corriente	306,714	125,493	-181,221	-144%
PATRIMONIO				
Capital fiscal	9,898,664	9,898,664	0	0%
Resultados de ejercicios anteriores	11,191,151	11,486,720	295,569	-100%
Resultado del ejercicio	42,911	-295,569	-338,480	115%
Total patrimonio	21,132,726	21,089,815	-42,911	0%
Total pasivo y patrimonio	\$ 21,439,440	\$ 21,215,308	-224,132	-1%

DIEGO FERNANDO SALAZAR Q
 Director

ESTEBAN DAMIAN LONDOÑO R
 Contador Público – TP No 264104 – T

 CONTRALORÍA MUNICIPAL DE TULUÁ <i>gestión eficiente, íntegra y transparente</i>	INFORME DE LAS FINANZAS DEL MUNICIPIO DE TULUA 2020	Código: F-12002	
		Versión: 01	
	Fecha de aprobación: diciembre 23 de 2013	Página 45 de 63	

INSTITUTO MUNICIPAL DEL DEPORTE Y LA RECRACION DE TULUA
ESTADO DE RESULTADO INTEGRAL
31 de diciembre de 2020 y 2019
 (Expresado en miles de pesos)

	2020	2019	Variación	%
Ingresos fiscales:				
Ingresos fiscales	\$ 1,460,007	\$ 1,629,196	169,189	10%
Venta se servicios	88,465	232,145	143,680	62%
Transferencias	910,842	1,997,217	1,086,375	54%
Total ingresos operacionales	2,459,314	3,858,558	1,399,244	36%
Costo de ventas de servicios	796,984	1,321,146	524,162	40%
	1,662,330	2,537,412	875,082	34%
Gastos de administración:				
Sueldos y salarios	232,944	223,784	-9,160	-4%
Contribuciones efectivas	56,986	56,944	-42	0%
Aportes sobre la nómina	13,512	11,956	-1,556	-13%
Prestaciones sociales	105,760	90,886	-14,874	-16%
Gastos de personal diversos	2,400	12,890	10,490	81%
Generales	106,910	126,404	19,494	15%
Impuestos, contribuciones, tasas	8,975	8,033	-942	-12%
Deterioro, depreciación y amortización	211,252	217,067	5,815	3%
Gasto público social	961,395	2,187,261	1,225,866	56%
Total gastos administración	1,700,134	2,935,225	1,235,091	42%
Resultado operacional	-37,804	-397,813	-360,009	90%
Otros ingresos:				
Financieros	35	1,072	1,037	97%
Ingresos diversos	80,680	101,172	20,492	20%
Total otros ingresos	80,715	102,244	21,529	21%
Resultado del ejercicio	\$ 42,911	-\$ 295,569	-338,480	115%

DIEGO FERNANDO SALAZAR QUINTERO
 Director

ESTEBAN DAMIAN LONDOÑO VILLEGAS
 Contador Público
 T.P: No 264104- T

	INFORME DE LAS FINANZAS DEL MUNICIPIO DE TULUA 2020	Código: F-12002	
		Versión: 01	
Fecha de aprobación: diciembre 23 de 2013		Página 46 de 63	

INSTITUTO MUNICIPAL DEL DEPORTE Y LA RECREACION DE TULUA, IMDER
ESTADO DE CAMBIOS EN EL PATRIMONIO
31 de diciembre de 2020 y 2019
 (Expresado en miles de pesos)

	Capital Fiscal	Resultado de ejercicios anteriores	Resultado del ejercicio	Total
Saldo al 31 de diciembre de 2019	\$ 9,898,664	\$ 11,486,720	-\$ 295,569	\$ 21,089,815
Resultado de ejercicios anteriores		-295,569	295,569	0
Resultado del ejercicio			42,911	42,911
Saldo al 31 de diciembre de 2020	\$ 9,898,664	\$ 11,191,151	\$ 42,911	\$ 21,132,726


DIEGO FERNANDO SALAZAR Q
 Director

ESTEBAN DAMIAN LONDOÑO R
 Contador Público – TP No 264104 – T

INDICADORES FINANCIEROS

INDICADORES FINANCIEROS 31 de diciembre de 2020			
	CUENTAS DEL BALANCE GENERAL	VALOR (En miles)	INDICADOR
RAZON CORRIENTE (Liquidez)	Activo Corriente	722,169	2.3
	Pasivo Corriente	306,714	
CAPITAL DE TRABAJO	Activo Corriente - Pasivo Corriente	722,169 – 306,714	\$415,455
ENDEUDAMIENTO	Pasivo Total	306,714	0.01%
	Activo Total	21,439,440	
SOLVENCIA	Activo Total	21,439,440	69.9
	Pasivo Total	306,714	

Fuente: Contraloría Municipal Tulua. Información sujetos de Control

 CONTRALORÍA - MUNICIPAL DE TULUÁ - <i>Gestión eficiente, incluyente y transparente</i>	INFORME DE LAS FINANZAS DEL MUNICIPIO DE TULUÁ 2020	Código: F-12002	
		Versión: 01	
	Fecha de aprobación: diciembre 23 de 2013	Página 47 de 63	

2.8 INSTITUTO DE FINANCIAMIENTO, PROMOCIÓN Y DESARROLLO DE TULUÁ – INFITULUA E.I.C.E.

Presupuesto de Ingresos 2020:

Presupuesto de Ingresos INFITULUA 2020					
Cuenta	Apropiación Inicial	Adiciones	Apropiación Definitiva	Recaudo	Ejecución
Ingresos por Venta de Servicios	1,136,075	435,500	1,571,575	1,063,390	68%
Recursos de Capital	13,096,819	0	13,096,819	7,376,360	56%
Total Ingresos	14,232,894	435,500	14,668,394	8,439,750	58%

Cifras en miles de pesos

Fuente: Contraloría Municipal Tulúa. Información sujetos de Control



Fuente: Contraloría Municipal Tulúa. Información sujetos de Control

Presupuesto de gastos 2020:

Presupuesto de Gastos INFITULUA 2020					
Cuenta	Apropiación Inicial	Apropiación Definitiva	Compromisos	Pagos	Ejecución
Gastos de Funcionamiento	5,053,794	5,489,294	4,453,106	3,988,312	81%
Inversiones	7,455,234	7,455,234	3,265,240	2,175,763	44%
Servicio de la Deuda	1,723,866	1,723,866	745,925	745,925	43%
Total Gastos	14,232,894	14,668,394	8,464,271	6,910,000	58%

Cifras en miles de pesos - Fuente: Contraloría Municipal Tulúa. Información sujetos de Control

 CONTRALORÍA MUNICIPAL DE TULUÁ <i>Gestión eficiente, incluyente y transparente</i>	INFORME DE LAS FINANZAS DEL MUNICIPIO DE TULUA 2020	Código: F-12002	
		Versión: 01	
	Fecha de aprobación: diciembre 23 de 2013	Página 48 de 63	



La relación ingresos vs gastos totales arrojó un déficit presupuestal de \$24,521 (miles de pesos) al cierre de la vigencia 2020:

INFITULUA - DEFICIT Vigencia 2020		
Ingresos Totales	Gastos Totales	Deficit
\$ 8,439,750	\$ 8,464,271	-\$ 24,521



(En miles de pesos)

Fuente: Contraloría Municipal Tulúa. Información sujetos de Control

ESTADO DEL TESORO

CONCILIACION ESTADO DE TESORERIA	
CONCEPTO	SALDO
	CONTABLE
Saldo en Caja	0
Saldo en Cuentas de ahorro - Libres	256,608
Saldo en Cuentas Corrientes Libres	27,479
Saldo en Cuentas Corrientes Embargadas	0
TOTAL FONDOS DE TESORERIA	\$ 284,087

(En miles de pesos)

 CONTRALORÍA MUNICIPAL DE TULUÁ <i>Asistencia, gestión, inclusión y transparencia</i>	INFORME DE LAS FINANZAS DEL MUNICIPIO DE TULUA 2020	Código: F-12002	
		Versión: 01	
	Fecha de aprobación: diciembre 23 de 2013	Página 49 de 63	

INSTITUTO DE FINANCIAMIENTO, PROMOCION Y DESARROLLO DE TULUA E.I.C.E
ESTADO DE SITUACION FINANCIERA
31 de diciembre de 2020 y 2019
 (Expresado en miles de pesos)

ACTIVO	2020	2019	Variación	%
Activo corriente:				
Efectivo	\$ 292,155	\$ 303,529	11,374	4%
Prestamos	4,919,301	5,550,275	630,974	11%
Total activo corriente	5,211,456	5,853,804	642,348	11%
Inversiones	15,206,760	16,189,276	982,516	6%
Prestamos	4,109,750	3,954,976	-154,774	-4%
Propiedades, planta y equipo, neto	4,891,868	15,314,207	10,422,339	68%
Propiedades de inversión	73,984,383	63,483,059	-10,501,324	-17%
Total activo no corriente	\$ 98,192,761	\$ 98,941,518	748,757	1%
Total activo	\$ 103,404,217	\$ 104,795,322	1,391,105	1%
PASIVO				
Pasivo corriente:				
Prestamos por pagar	999,999	\$ 0	-999,999	-100%
Cuentas por pagar	3,500,721	3,107,894	-392,827	-13%
Obligaciones laborales	101,833	101,546	-287	0%
Pasivos estimados	0	16,562	16,562	100%
Otros pasivos	23,964,533	24,643,926	679,393	3%
Total pasivo corriente	28,567,086	27,869,928	-697,158	-3%
Prestamos por pagar largo plazo	4,165,669	5,498,705	1,333,036	24%
Total pasivo	32,732,755	33,368,633	635,878	2%
PATRIMONIO				
Capital fiscal	54,828,982	54,828,982	0	0%
Reservas estatutarias	16,298,249	7,637,170	-8,661,079	-113%
Excedentes acumulados	317,938	868,371	550,433	63%
Excedente (deficit) del ejercicio	-842,282	-550,433	291,849	-53%
Ganancia por aplicación método de participación patrimonial	5,608	3,572,406	3,566,798	100%
Impactos por transición	62,967	5,070,193	5,007,226	99%
Total patrimonio	70,671,462	71,426,689	755,227	1%
Total pasivo y patrimonio	\$ 103,404,217	\$ 104,795,322	1,391,105	1%

LLENER DARIO BORJA M
 Gerente General

SILVIA STELLA HERNÁNDEZ
 Contador Público
 TP 81574 -T

	INFORME DE LAS FINANZAS DEL MUNICIPIO DE TULUA 2020	Código: F-12002	
		Versión: 01	
	Fecha de aprobación: diciembre 23 de 2013	Página 50 de 63	

INSTITUTO DE FINANCIAMIENTO, PROMOCION Y DESARROLLO DE TULUA E.I.C.E
ESTADOS DE RESULTADO INTEGRAL
31 de diciembre de 2020 y 2019
(Expresado en miles de pesos)

Ingresos:	2020	2019	Variación	%
Venta de bienes	\$ 6,289,691	\$ 1,359,066	-4,930,625	-363%
Ventas de servicios	1,245,747	3,320,843	2,075,096	62%
Total ingresos operacionales	7,535,438	4,679,909	-2,855,529	-61%
Costo de ventas de bienes	125,720	833,259	707,539	85%
Costos de ventas y operación	872,393	1,045,215	172,822	17%
Total costos	998,113	1,878,474	880,361	47%
Utilidad bruta	6,537,325	2,801,435	-3,735,890	-133%
Gastos operacionales:				
Administración:				
Sueldos y salarios	1,004,151	1,215,314	211,163	17%
Contribuciones imputadas	2,246	4,304	2,058	48%
Contribuciones efectivas	174,378	208,245	33,867	16%
Aportes sobre la nómina	456	455	-1	-100%
Prestaciones sociales	584,237	347,554	-236,683	-68%
Gastos de personal diversos	14,626	50,293	35,667	71%
Generales	853,405	1,348,381	494,976	37%
Impuestos, contribuciones, tasas	15,372	22,757	7,385	32%
Otras unidades de servicios - Ventas	2,404,466	1,292,466	-1,112,000	-86%
Deterioro, depreciaciones, amortizaciones	1,433,444	509,584	-923,860	-181%
Total gastos operacionales	6,486,781	4,999,353	-1,487,428	-30%
Otros ingresos:				
Financieros	5,732	175,761	170,029	97%
Otras unidades de negocios	624,860	2,208,090	1,583,230	72%
Ingresos método de participación patrimonial	0	683,734	683,734	100%
Total otros ingresos	630,592	3,067,585	2,436,993	79%
Otros gastos:				
Financieros	414,628	421,293	6,665	2%
Gastos diversos	1,013,929	987,613	-26,316	-3%
Total otros gastos	1,428,557	1,408,906	-19,651	-1%
Excedentes (deficit) antes de impuestos	-747,421	-539,239	208,182	-39%
Impuesto sobre la renta	94,861	11,194	-83,667	-747%
Deficit del ejercicio	-\$ 842,282	-\$ 550,433	291,849	-53%

LLENER DARIO BORJA M
Gerente General

SILVIA STELLA HERNÁNDEZ
Contador Público TP 81574 -T

 <p>CONTRALORÍA - MUNICIPAL DE TULUÁ - <i>Asesoría técnica, vigilancia y transparencia</i></p>	INFORME DE LAS FINANZAS DEL MUNICIPIO DE TULUÁ 2020		Código: F-12002	
	Fecha de aprobación: diciembre 23 de 2013		Versión: 01	
			Página 51 de 63	

INSTITUTO DE FINANCIAMIENTO, PROMOCIÓN Y DESARROLLO DE TULUÁ., E.I.C:E
ESTADOS DE CAMBIO EN EL PATRIMONIO
Al 31 de diciembre de 2020 y 2019
 (Expresado en miles de pesos)

	Capital Fiscal	Reservas Estatutarias	Excedentes Acumulados	Excedente (Deficit) del ejercicio	Ganancias por Aplicación Método de Participación Patrimonial	Impactos por Transición	Total
Saldo al 31 de diciembre de 2019	54,828,982	7,637,170	868,371	-550,433	3,572,406	5,070,193	71,426,689
Variaciones patrimoniales:							
Aumento (disminución):							
Excedentes acumulados		87,055	-550,433	550,433			87,055
Método de participación patrimonial		3,566,798			-3,566,798		0
Impacto por transición marco normativo		5,007,226				-5,007,226	0
Deficit del ejercicio				-842,282			-842,282
Saldo al 31 de diciembre de 2020	54,828,982	16,298,249	317,938	-842,282	5,608	62,967	70,671,462

LLENER DARIO BORJA M
Gerente General

SILVIA STELLA HERNÁNDEZ
Contador Público
TP 81574 -T


	INFORME DE LAS FINANZAS DEL MUNICIPIO DE TULUA 2020	Código: F-12002	
		Fecha de aprobación: diciembre 23 de 2013	
		Página 52 de 63	

INSTITUTO DE FINANCIAMIENTO, PROMOCIÓN Y DESARROLLO DE TULUÁ, E:I:C:E
ESTADO DE FLUJOS DE EFECTIVO
Al 31 de diciembre de 2020 y 2019
 (Expresado en miles de pesos)

	2020	2019
FLUJO DE EFECTIVO DE LAS ACTIVIDADES DE OPERACION		
EFFECTIVO GENERADO EN LA OPERACIÓN:		
Avances y anticipos recibidos	\$ 61,524	\$ 16,134,242
Recaudos a favor de terceros	166,558	346,398
Otros recursos recibidos	8,138	1,279,211
EFFECTIVO GENERADO EN LA OPERACIÓN	236,220	17,759,851
APLICACIÓN DE PAGOS		
Anticipos o saldos a favor por impuestos y contribuciones	142,116	577,727
Pagos actividades de financiación	0	918,714
Bienes y servicios pagados por anticipado	0	53,600
Pago de acreedores por intereses, impuestos y otros	1,527,028	2,966,751
Pagos por prestación de servicios	108,200	0
Otros pagos en actividades de operación	6,910,000	17,926,544
EFFECTIVO APLICADO EN ACTIVIDADES DE OPERACIÓN	8,687,344	22,443,336
FLUJO NETO DE EFECTIVO EN ACTIVIDADES DE OPERACIÓN	-8,451,124	-4,683,485
Recaudos actividades de inversión	8,439,750	0
FLUJO NETO DE EFECTIVO EN ACTIVIDADES DE INVERSION	8,439,750	0
DISMINUCIÓN NETO DEL EFECYIVO Y EQUIVALENTES A EFECTIVO	-11,374	-4,683,485
EFFECTIVO Y EQUIVALENTE A EFECTIVO AL PRINCIPIO DEL PERIODO	303,529	4,987,014
EFFECTIVO Y EQUIVALENTE A EFECTIVO AL FINAL DEL PERIODO	\$ 292,155	\$ 303,529

LLENER DARIO BORJA M
 Gerente General

SILVIA STELLA HERNÁNDEZ
 Contador Público
 TP 81574 -T

 CONTRALORÍA - MUNICIPAL DE TULUÁ - <i>Gestión objetiva, incluyente y transparente</i>	INFORME DE LAS FINANZAS DEL MUNICIPIO DE TULUA 2020	Código: F-12002	
		Versión: 01	
	Fecha de aprobación: diciembre 23 de 2013	Página 53 de 63	

INDICADORES FINANCIEROS

INDICADORES FINANCIEROS 31 de diciembre de 2020			
	CUENTAS DEL BALANCE GENERAL	VALOR (En miles)	INDICADOR
RAZON CORRIENTE (Liquidez)	Activo Corriente	5,211,456	0.2
	Pasivo Corriente	28,567,086	
CAPITAL DE TRABAJO	Activo Corriente - Pasivo Corriente	5,211,456 – 28,567,086	-\$23,355,630
ENDEUDAMIENTO	Pasivo Total	32,732,755	32%
	Activo Total	103,404,217	
SOLVENCIA	Activo Total	103,404,217	3.15
	Pasivo Total	32,732,755	

Fuente: Contraloría Municipal Tulúa. Información sujetos de Control

Espacio en
Blanco 

	INFORME DE LAS FINANZAS DEL MUNICIPIO DE TULUA 2020	Código: F-12002	
		Versión: 01	
Fecha de aprobación: diciembre 23 de 2013		Página 54 de 63	

2.9 UNIDAD CENTRAL DEL VALLE DEL CAUCA - UCEVA

Presupuesto de Ingresos 2020

Presupuesto de Ingresos Unidad Central Del Valle del Cauca Uceva - vigencia 2020					
Descripción	Apropiación Inicial	Adiciones	Apropiación Definitiva	Recaudo	% Ejecución
Ingresos corrientes	37,142,814	3,918,282	41,061,096	44,156,811	108%
Recursos de capital	881,201	6,453,728	7,334,929	7,032,040	96%
Total ingresos	38,024,015	10,372,010	48,396,025	51,188,851	106%

(Miles de pesos \$)

Fuente: Contraloría Municipal Tulua. Información sujetos de Control



Fuente: Contraloría Municipal Tulua. Información sujetos de Control

Presupuesto de gastos 2020

Presupuesto de Gastos Unidad Central del Valle del Cauca Uceva - vigencia 2020					
Descripción	Apropiación inicial	Adiciones	Apropiación definitiva	Ejecución	% Ejecución
Gastos de funcionamiento	33,736,765	5,792,585	39,529,350	33,811,898	86%
Gastos de inversión	4,287,250	4,579,425	8,866,675	4,783,732	54%
Total gastos	38,024,015	10,372,010	48,396,025	38,595,630	80%

(Miles de pesos \$)

Fuente: Contraloría Municipal Tulua. Información sujetos de Control

 CONTRALORÍA - MUNICIPAL DE TULUÁ - <i>Presupuesto, ejecución, presupuesto y transparencia</i>	INFORME DE LAS FINANZAS DEL MUNICIPIO DE TULUÁ 2020	Código: F-12002	
	Fecha de aprobación: diciembre 23 de 2013	Versión: 01	

PRESUPUESTO DE GASTOS UCEVA 2020



Fuente: Contraloría Municipal Tuluá. Información sujetos de Control

La relación ingresos vs gastos totales arrojó un superávit presupuestal de \$12,593,221 (miles de pesos) al cierre de la vigencia 2020:

Superavit Unidad Central del Valle del Cauca - Vigencia 2020		
Ingresos Totales	Gastos totales	Superávit
51,188,851	38,595,630	12,593,221

(En miles de pesos)

Fuente: Contraloría Municipal Tuluá. Información sujetos de Control

ESTADO DEL TESORO

CONCILIACION ESTADO DE TESORERIA		
Concepto	Formato	Valores contables (miles)
Saldo en caja		0
Saldo en cuenata de ahorro - Libres	F-120-5	18,553,324
Saldo en cuenta de ahorro - Embargadas		0
Saldo en cuentas corrientes - Libres	F- 120-5	1,933,262
Saldo en cuentas corrientes - Embargadas	F-120-5	
Otros		2,409
Total fondos de tesoreria		20,488,995

 CONTRALORÍA MUNICIPAL DE TULUA <i>Gestión eficiente, incluyente y transparente</i>	INFORME DE LAS FINANZAS DEL MUNICIPIO DE TULUA 2020	Código: F-12002	
		Versión: 01	
	Fecha de aprobación: diciembre 23 de 2013	Página 56 de 63	

UNIDAD CENTRAL DEL VALLE DEL CAUCA
ESTADO DE SITUACION FINANCIERA
31 de diciembre de 2020 y 2019
 (Expresado en miles de pesos)

	2020	2019	Variación	%
ACTIVO				
Activo corriente:				
Efectivo	\$ 20,488,996	\$ 14,254,704	-6,234,292	-44%
Deudores	7,042,949	6,935,687	-107,262	-2%
Total activo corriente	27,531,945	21,190,391	-6,341,554	-30%
Inversiones	45,525	45,848	323	1%
Propiedades, planta y equipo, neto	69,572,848	66,179,362	-3,393,486	-5%
Bienes de uso público e históricos y culturales	583,161	595,534	12,373	2%
Otros activos	499,248	1,004,891	505,643	50%
Total activo no corriente	70,700,782	67,825,635	-2,875,147	-4%
Total activo	\$ 98,232,727	\$ 89,016,026	-9,216,701	-10%
PASIVO				
Pasivo corriente:				
Cuentas por pagar	\$ 1,298,876	\$ 1,014,291	-284,585	-28%
Beneficios a los empleados	996,357	991,595	-4,762	0%
Total pasivo corriente	2,295,233	2,005,886	-289,347	-14%
Provisiones	108,789	0	-108,789	100%
Otros pasivos	3,540,759	3,210,356	-330,403	-100%
Total pasivo no corriente	3,649,548	3,210,356	-439,192	-14%
Total pasivo	5,944,781	5,216,242	-728,539	-14%
PATRIMONIO				
Capital fiscal	70,760,650	70,071,683	-688,967	-1%
Resultados de ejercicios anteriores	13,728,101	5,160,186	-8,567,915	-166%
Excedentes del ejercicio	7,799,195	8,567,915	768,720	9%
Total patrimonio	\$ 92,287,946	\$ 83,799,784	-8,488,162	-10%
Total pasivo y patrimonio	\$ 98,232,727	\$ 89,016,026	-9,216,701	-10%

JUAN CARLOS URRIAGO FONTAL
Rector

MARIA ISABEL ROLDAN P
Contador Público – TP No 161968 - T

	INFORME DE LAS FINANZAS DEL MUNICIPIO DE TULUA 2020	Código: F-12002	
		Versión: 01	
	Fecha de aprobación: diciembre 23 de 2013	Página 57 de 63	

**UNIDAD CENTRAL DEL VALLE DEL CAUCA
ESTADO DE RESULTADO INTEGRAL
31 de diciembre de 2020 y 2019
(Expresado en miles de pesos)**

	2020	2019	Variación	%
Ingresos:				
Ingresos fiscales	\$ 0	\$ 9,916,180	9,916,180	100%
Venta de bienes	0	28,339	28,339	100%
Venta de servicios	28,160,091	27,512,829	-647,262	-2%
Devoluciones, rebajas y descuentos	-4,341,434	-3,675,017	666,417	-18%
Transferencias y subvenciones	20,532,608	7,479,114	-13,053,494	-175%
Total ingresos operacionales	44,351,265	41,261,445	-3,089,820	-7%
Costo de ventas de servicios educativos	23,926,058	22,238,151	-1,687,907	-8%
	20,425,207	19,023,294	-1,401,913	-7%
Gastos de administración y operacionales:				
Sueldos y salarios	3,888,024	3,371,217	-516,807	-15%
Contribuciones imputadas	0	794	794	100%
Contribuciones efectivas	993,054	913,384	-79,670	-9%
Aportes sobre la nómina	86,135	110,268	24,133	22%
Prestaciones sociales	1,536,992	1,303,410	-233,582	-18%
Gastos de personal diversos	110,436	115,459	5,023	4%
Generales	3,749,052	3,599,321	-149,731	-4%
Impuestos, contribuciones y tasas	272,323	244,946	-27,377	-11%
Deterioro, depreciaciones, amortizaciones	2,603,847	1,773,155	-830,692	-47%
Total gastos operacionales	13,239,863	11,431,954	-1,807,909	-16%
Excedente (Déficit) operacional	7,185,344	7,591,340	405,996	5%
Otros ingresos:				
Financieros	551,930	811,762	259,832	32%
Ingresos diversos	114,908	350,674	235,766	67%
Reversión de pérdidas	0	8,015	8,015	100%
Total otros ingresos	666,838	1,170,451	503,613	43%
Otros egresos:				
Comisiones	30,573	18,901	-11,672	-62%
Financieros	13,528	522	-13,006	-2492%
Gastos diversos	8,886	81,843	72,957	89%
Descuentos en venta de servicios	0	92,609	92,609	100%
Total Otros egresos	52,987	193,875	140,888	73%
Excedente del ejercicio	7,799,195	8,567,916	768,721	9%

JUAN CARLOS URRIAGO FONTAL
Rector

MARIA ISABEL ROLDAN P
Contador Público – TP No 161968 - T

 CONTRALORÍA - MUNICIPAL DE TULUÁ - <i>gestión eficiente, incluyente y transparente</i>	INFORME DE LAS FINANZAS DEL MUNICIPIO DE TULUA 2020	Código: F-12002	
		Versión: 01	
	Fecha de aprobación: diciembre 23 de 2013	Página 58 de 63	

UNIDAD CENTRAL DEL VALLE DEL CAUCA UCEVA
ESTADO DE CAMBIOS EN EL PATRIMONIO
31 de diciembre de 2020 y 2019
 (Expresado en miles de pesos)

	Capital Fiscal	Excedentes de ejercicios anteriores	Excedentes del ejercicio	Total
Saldo al 31 de diciembre de 2019	\$ 70,071,683	\$ 5,160,186	\$ 8,567,915	\$ 83,799,784
Capital fiscal	688,967			688,967
Excedentes de ejercicios anteriores		8,567,915	-8,567,915	0
Excedentes del ejercicio			7,799,195	7,799,195
Saldo al 31 de diciembre de 2020	\$ 70,760,650	\$ 13,728,101	\$ 7,799,195	\$ 92,287,946

JUAN CARLOS URRIAGO FONTAL
 Rector

MARIA ISABEL ROLDAN P
 Contador Público – TP No 161968 – T

Espacio en
 Blanco 

 CONTRALORÍA MUNICIPAL DE TULUÁ <i>Gestión eficiente, inclusiva y transparente</i>	INFORME DE LAS FINANZAS DEL MUNICIPIO DE TULUA 2020	Código: F-12002	
		Versión: 01	
	Fecha de aprobación: diciembre 23 de 2013	Página 59 de 63	

UNIDAD CENTRAL DEL VALLE DEL CAUCA UCEVA
ESTADO DE FLUJO DE EFECTIVO
31 de diciembre de 2020 y 2019
 (Expresado en miles de pesos)

	2020	2019
FLUJOS DE EFECTIVO ORIGINADO EN ACTIVIDADES DE OPERACIÓN		
Utilidad neta del período	\$ 7,799,195	\$ 8,567,915
Partidas que no afectan el efectivo:		
Capital Fiscal	688,967	10,998,944
Depreciaciones y Amortizaciones	2,418,386	1,220,026
Efectivo generado en la operación	10,906,548	20,786,885
Aumento de Cuentas Por Cobrar	-107,262	-5,251,034
Disminución de Otros Activos	197,449	2,874,034
Aumento de Cuentas por Pagar	284,585	247,584
Aumento Beneficio a Empleados	4,762	108,914
Aumento en provisiones	108,789	0
Aumento de Otros Pasivos	330,404	-1,312,795
EFFECTIVO NETO GENERADO POR LAS OPERACIONES	11,725,275	17,453,588
FLUJOS DE EFECTIVO EN ACTIVIDADES DE INVERSIÓN		
Adquisición de inversiones temporales	323	-7,763
Aumento propiedades planta y equipo	-5,491,306	-21,570,465
EFFECTIVO NETO EN ACTIVIDADES DE INVERSIÓN	-5,490,983	-21,578,228
Aumento neto en efectivo y sus equivalentes	6,234,292	-4,124,640
Efectivo y sus equivalentes al iniciar el ejercicio	14,254,704	18,379,344
EFFECTIVO Y SUS EQUIVALENTES AL FINALIZAR EL EJERCICIO	\$ 20,488,996	\$ 14,254,704

JUAN CARLOS URRIAGO FONTAL
 Rector

MARIA ISABEL ROLDAN P
 Contador Público – TP No 161968 - T

 CONTRALORÍA - MUNICIPAL DE TULUÁ - <i>Gestión equitativa, incluyente y transparente</i>	INFORME DE LAS FINANZAS DEL MUNICIPIO DE TULUA 2020	Código: F-12002	
		Versión: 01	
	Fecha de aprobación: diciembre 23 de 2013	Página 60 de 63	

INDICADORES FINANCIEROS

INDICADORES FINANCIEROS 31 de Diciembre de 2020			
	CUENTAS DEL BALANCE GENERAL	VALOR (En miles)	INDICADOR
RAZON CORRIENTE (Liquidez)	Activo Corriente	27,531,945	12
	Pasivo Corriente	2,295,233	
CAPITAL DE TRABAJO	Activo Corriente - Pasivo Corriente	22,531,945 – 2,295,233	\$20,236,712
ENDEUDAMIENTO	Pasivo Total	5,944,781	0.1%
	Activo Total	98,232,727	
SOLVENCIA	Activo Total	98,232,727	16.5
	Pasivo Total	5,944,781	

Fuente: Contraloría Municipal Tulúa. Información sujetos de Control

Espacio en
Blanco 

 CONTRALORÍA MUNICIPAL DE TULUÁ <i>Gestión eficiente, inclusiva y transparente</i>	INFORME DE LAS FINANZAS DEL MUNICIPIO DE TULUA 2020	Código: F-12002	
		Versión: 01	
	Fecha de aprobación: diciembre 23 de 2013	Página 61 de 63	

3. DICTAMENES DEL AUDITOR DE LOS ESTADOS FINANCIEROS Y DEL PRESUPUESTO

De acuerdo con el Plan de Vigilancia y Control Fiscal Territorial PVCFT vigencia 2021, en el siguiente análisis se muestra el resultado de la calificación del dictamen del auditor sobre los estados financieros y del presupuesto de los sujetos auditados vigencia 2020:

SUJETO DE CONTROL FISCAL	Opinión Estados Financieros	Opinión Presupuesto
Municipio de Tulúa	Opinión sin salvedades	Opinión sin salvedades
Centro de Diagnóstico Automotor de Tulúa CDAT	Opinión negativa	Opinión sin salvedades
Hospital Rubén Cruz Vélez E.S.E	Opinión negativa	Opinión sin salvedades
Concejo Municipal de Tulúa	Opinión con salvedades	Opinión sin salvedades
Empresas Municipales de Tulúa EMTULUA E.I.C.E	Opinión con salvedades	Opinión sin salvedades
Personería Municipal de Tulúa	Opinión con salvedades	Opinión sin salvedades
Instituto Municipal del deporte y la Recreación de Tulúa IMDER	Opinión sin salvedades	Opinión sin salvedades
Instituto de Financiamiento, Promoción y Desarrollo de Tulúa E.I.C.E INFITULUA	Opinión con salvedades	Opinión sin salvedades
Unidad Central del Valle UCEVA	Opinión con salvedades	Opinión sin salvedades

Fuente: Contraloría Municipal Tulúa. Información sujetos de Control auditorías practicadas.

De los 9 sujetos de control sobre los cuales se emitieron los dictámenes contables, a cinco (5) se dictaminaron con salvedades, dos (2) negativas o adversas, tres (2) sin salvedades.

 CONTRALORÍA MUNICIPAL DE TULUÁ <i>Gestión, gestión, inclusión y transparencia</i>	INFORME DE LAS FINANZAS DEL MUNICIPIO DE TULUÁ 2020	Código: F-12002	
		Versión: 01	
	Fecha de aprobación: diciembre 23 de 2013	Página 62 de 63	

4. INFORME DE DUEDA PÚBLICA

La deuda pública en Colombia se encuentra reglamentada de conformidad con lo dispuesto en el Artículo 364 de la Constitución Política, y su manejo debe regirse por los parámetros establecidos en la Ley 358 de 1997; dicha Ley fue promulgada para servir como herramienta en la toma de decisiones de los entes territoriales, para establecer las estrategias de inversión y para garantizar la sostenibilidad de los diferentes proyectos que emprenden las entidades públicas por medio de la figura de la financiación, que consiste en recibir recursos de fuentes externas a través del compromiso de pignoración de una o más rentas propias de la entidad pública; así mismo está reglamentada en los. artículo 3 del Decreto 2681 de 1993, el parágrafo 2 del artículo 41 de la Ley 80 de 1993 y los artículos 10 y 13 de la Ley 533 de 1999. Dentro de las operaciones de crédito están: la contratación de empréstito, la emisión, suscripción y colocación de títulos de deuda pública, los créditos de proveedores y el otorgamiento de garantías para obligaciones de pago a cargo de entidades estatales, el manejo de deuda, entre otras.

La deuda pública de los sujetos de control de la Contraloría Municipal de Tuluá a 31 de diciembre de 2020, se concentra en tres entidades, como se observa a continuación:

4.1 MUNICIPIO DE TULUÁ

La deuda pública ascendió a \$27,315,071 (miles de pesos) y \$1,444,693 (miles de pesos) corresponden a intereses.

REPORTE DE LA DEUDA 2020			
DESCRIPCION	Tasa %	31 diciembre de 2020	Intereses causados
Prestamos Banca Comercial:			
Bancolombia	IBR 3%	\$4,875,000	349,121
Bancolombia	DTF + 2.0%	17,618,643	835,039
Bancolombia	DTF + 2.5%	4,821,428	260,533
Total Operaciones de Crédito		\$27,315,071	\$1,444,693

(En miles de pesos)

Fuente: Notas a los estados financieros.

 CONTRALORÍA - MUNICIPAL DE TULUÁ - <i>Gestión eficiente, incluyente y transparente</i>	INFORME DE LAS FINANZAS DEL MUNICIPIO DE TULUÁ 2020	Código: F-12002	
		Versión: 01	
	Fecha de aprobación: diciembre 23 de 2013	Página 63 de 63	

4.2 CENTRO DE DIAGNÓSTICO AUTOMOTOR DE TULUÁ - CDAT


DESCRIPCIÓN	Tasa %	SALDO 31 DIC 2020 (miles)
Obligaciones financieras:		
Operaciones de crédito públicas: Instituto de Financiamiento, Promoción y Desarrollo de Tuluá INFITULUA	DTF + 5 Puntos	\$943,995
Total obligaciones financieras largo plazo		\$943,995

Fuente: Contraloría Municipal Tuluá. Información sujetos de Control auditorías practicadas

4.3 INSTITUTO DE FINANCIAMIENTO, PROMOCIÓN Y DESARROLLO DE TULUÁ – INFITULUA E.I.C.E.

DESCRIPCION	Tasa %	31 Diciembre de 2020 (miles \$)
Prestamos Banca Comercial:		
Bancolombia	DTF + 3.5%	\$5,165,668
Total Operaciones de Crédito		\$5,165,668

Fuente: Contraloría Municipal Tuluá. Información sujetos de Control auditorías practicadas



ANGELA MARIA CUBIDES GONZALEZ
 Contralora Municipal de Tuluá

Espacio en
 Blanco 